

7/2

Toluca, México a 30 de julio de 2021

C. Marco Antonio Cruz Cruz
Presidente Municipal de Tultepec

PRESENTE

Por medio del presente y con base en las "Normas Generales para los Trabajos de Dictaminación" emitidas por el Órgano Superior de Fiscalización del Estado de México me permito entregar los siguientes informes:

- Informe de Irregularidades que puedan representar incumplimiento a la norma o daño patrimonial.
- Informe de auditoría de Estados Financieros y Presupuestales al 31 de diciembre de 2020.
- Informe de Control Interno.

Sin otro particular me reitero a sus apreciables órdenes.

ATENTAMENTE



[Handwritten signature]

L.C.C. LUIS ARMANDO MOLINA AYALA
AUDITOR EXTERNO




30 JUL 2021

RECIBIDO
CONTRALORÍA
MUNICIPAL

[Handwritten signature]


*RECIBI LEASO
EN CINCUENTA Y TRES
FOLIAS JUILES POR UNA
SOLA DE SUS CARTAS
LIC. ARMANDO MOLINA
CONTRALOR MUNICIPAL*



**Municipio de Tultepec
Informe de Estados Financieros y
Del Ejercicio Presupuestal**

Versión Definitiva
Al 31 de diciembre de 2020

30 de Julio de 2021




Municipio de Tultepec

Del 1 de enero al 31 de diciembre de 2020
Con Informe de los Auditores Independientes

Contenido:

	Pág.
Dictamen de Auditoría de Estados Financieros y Presupuestales al 31 de diciembre de 2020	3
Estados Financieros:	
Estado de Situación Financiera	6
Estado de Actividades	7
Estado de Variaciones en la Hacienda Pública	8
Estado Analítico del Activo	9
Estado Analítico de la Deuda y Otros Pasivos	10
Estado de Cambios en la Situación Financiera	11
Informe sobre Pasivos Contingentes	12
Estado de Flujos de Efectivo	14
Notas a los Estados Financieros:	
Notas de Desglose	15
Notas de Memoria (Cuentas de Orden)	39
Notas de Gestión Administrativa	42
Estados Presupuestarios:	
Estado Analítico del Ingreso	45
Estado Analítico del Ejercicio del Presupuesto de Egresos:	
• Clasificación por Objeto del Gasto	47
• Clasificación Económica	51
• Clasificación Administrativa	52
• Clasificación Funcional	53



Toluca, México a 30 de Julio de 2021

C. Marco Antonio Cruz Cruz
Presidente Municipal de Tultepec

Lic. Cristian Reyes Ramírez
Tesorero Municipal de Tultepec

Lic. Juan Armando Luna Ávila
Contralor Municipal de Tultepec
Presente


Hemos auditado los Estados Financieros y Presupuestales del **Municipio de Tultepec** que comprenden el Estado de Situación Financiera, Estado de Actividades, Estado de Variación en la Hacienda Pública, Estado Analítico del Activo, Estado Analítico de la Deuda y Otros Pasivos, Estado de Cambios en la Situación Financiera, Informe sobre Pasivos Contingentes, Estado de Flujos de Efectivo, Estado Analítico de Ingresos, Estado Analítico del Ejercicio del Presupuesto de Egresos, así como las notas explicativas a los Estados Financieros y Presupuestales que incluyen un resumen de las políticas contables significativas.

Párrafo de opinión del auditor.

En nuestra opinión, los Estados Financieros y Presupuestales que se describen en el párrafo anterior, están preparados, en todos los aspectos materiales, de conformidad con las disposiciones en materia de información financiera con que fueron evaluados; así como el adecuado cumplimiento a la Ley de Ingresos de los Municipios del Estado de México para el ejercicio fiscal del año 2020; Presupuesto de Egresos Municipal para el ejercicio 2020; Ley General de Contabilidad Gubernamental; Código Financiero del Estado de México y Municipios; Ley de Disciplina Financiera de las Entidades Federativas y Municipios y lo establecido en el Manual Único de Contabilidad Gubernamental para las Dependencias y Entidades Públicas del Gobierno y Municipios del Estado de México.

Fundamento de la opinión.

Hemos llevado a cabo nuestra revisión de conformidad con las Normas Internacionales de Auditoría emitidas por la Federación Internacional de Contadores IFAC, adoptadas en México a partir del 1 de enero de 2012 así como a las Normas Profesionales de Auditoría del Sistema Nacional de Fiscalización y las Normas de Auditoría y Atestiguamiento de la Comisión Normas de Auditoría y Aseguramiento, del Instituto Mexicano de Contadores Públicos. Nuestras responsabilidades, de acuerdo con estas normas, se describen con más detalle en la sección "Responsabilidades del Auditor para la Dictaminación de los Estados Financieros y Presupuestales" de nuestro informe. Somos independientes del ente público de conformidad con el Código de Ética Profesional del Instituto Mexicano de Contadores, A. C., junto con los requerimientos de ética que son aplicables a nuestra revisión a los Estados Financieros y Presupuestales y hemos cumplido con las demás responsabilidades de ética de conformidad con esos requerimientos. Consideramos que la evidencia de revisión que hemos obtenido proporciona una base suficiente y adecuada para nuestra opinión.



Base de preparación contable y utilización de este informe

Los Estados Financieros y Presupuestales fueron preparados para cumplir con los requerimientos normativos gubernamentales a que está sujeto el ente público y para ser integrados en el segundo Informe Trimestral de los Sujetos de Fiscalización Municipales para el Ejercicio 2021, los cuales están presentados en los formatos que para tal efecto fueron establecidos por el órgano Superior de Fiscalización del Estado de México. Consecuentemente, estos pueden no ser apropiados para otra finalidad. Nuestra opinión no se modifica por esta cuestión.

Responsabilidades de la administración sobre los Estados Financieros y Presupuestales.

La administración del **Municipio de Tultepec** es responsable de la preparación de los Estados Financieros y Presupuestales de conformidad con las disposiciones en materia de información financiera establecidas en la Ley General de Contabilidad Gubernamental y en las bases y criterios establecidos en el Manual Único de Contabilidad Gubernamental para las Dependencias y Entidades Públicas del Gobierno y Municipios del Estado de México, que se describen en la Nota No. 5 de las Notas de Gestión Administrativa a dichos Estados Financieros y Presupuestales y de control interno que la administración considero necesario para permitir la preparación de Estados Financieros libres de incorrección material debida a fraude o error.


El titular del **Municipio de Tultepec** es responsable de la supervisión del proceso de información financiera del ente público.

Responsabilidades del auditor sobre la auditoria de los Estados Financieros y Presupuestales.

Nuestros objetivos son obtener una seguridad razonable de que los Estados Financieros y Presupuestales, se encuentran libres de incorrección material, debido a fraude o error, y emitir un Informe de Auditoria que contiene nuestra opinión. Seguridad razonable es un alto nivel de seguridad, pero no es una garantía, de que una auditoría realizada de conformidad con las Normas Internacionales de Auditoria siempre detecte una incorrección material cuando existe. Las incorrecciones pueden deberse a fraude o error y son considerados materiales si individualmente, o en su conjunto, puede preverse razonablemente que influyan en las decisiones económicas que los usuarios hacen basándose en los Estados Financieros y Presupuestales.

Como parte de una auditoria de conformidad con las Normas Internacionales de Auditoria, aplicamos nuestro juicio profesional y mantenemos una actitud de escepticismo profesional durante toda la auditoria, también:

- Identificamos y evaluamos los riesgos de incorrección material en los Estados Financieros y Presupuestales, debido a fraude o error, diseñamos y aplicamos los procedimientos de auditoria para responder a esos riesgos y obtener evidencia de auditoria suficiente y apropiada para obtener una base para nuestra opinión. El riesgo de no detectar una incorrección material debida a fraude es mayor que en el caso de una incorrección material ya que el fraude puede implicar colusión,




falsificación, manifestaciones intencionalmente erróneas, omisiones intencionales o la anulación del control interno.

- Obtenemos conocimiento del control interno importante para la auditoría con el fin de diseñar los procedimientos de auditoría que consideramos adecuados en las circunstancias y con la finalidad de expresar una opinión sobre la eficacia del control interno del ente público.
- Evaluamos lo apropiado de las políticas contables utilizadas y la razonabilidad de registros contables, así como las revelaciones hechas por la administración del **Municipio de Tultepec**.
- Nos comunicamos con los responsables de la administración del **Municipio de Tultepec** en relación, entre otras cuestiones, con el alcance planeado y el momento de realización de la revisión y los hallazgos importantes de la auditoría, así como cualquier deficiencia significativa en el control interno que identificamos durante nuestra auditoría.

Los Estados Financieros correspondientes al ejercicio terminado el 31 de diciembre de 2019 se presentan para fines comparativos.

ATENTAMENTE

L. C. C. Luis Armando Molina Ayala
Auditor Externo




Municipio de Tultepec					
Estado de Situación Financiera					
Del 1 de Enero al 31 de Diciembre de 2020 (Cifras en Pesos)					
Nombre de la Cuenta	Año		Nombre de la Cuenta	Año	
	2020	2019		2020	2019
Activo	Pasivo				
Activo Circulante	Pasivo Circulante				
Efectivo y Equivalentes	65,479,782.59	31,259,929.94	Cuentas por Pagar a Corto Plazo	60,066,555.94	50,318,699.77
Efectivo	1,341,105.24	1,349,665.71	Servicios Personales por Pagar a Corto Plazo	948,679.12	926,833.23
Bancos/Tesorería	38,956,659.27	29,790,732.03	Proveedores por Pagar a Corto Plazo	35,995,403.96	21,058,313.72
Inversiones Temporales (Hasta 3 meses)	25,062,485.88	0.00	Retenciones y Contribuciones por Pagar a Corto Plazo	7,478,261.69	26,550,088.60
Depósitos de Fondos de Terceros en Garantía y/o Administración	119,532.20	119,532.20	Otras Cuentas por Pagar a Corto Plazo	15,644,211.17	1,783,464.22
Derechos a Recibir Efectivo o Equivalentes	3,777,652.10	12,292,421.98			
Inversiones Financieras de Corto Plazo	-301,919.44	-301,919.44			
Deudores Diversos por cobrar a Corto Plazo	4,079,571.54	12,594,341.42			
Derechos a Recibir Bienes o Servicios	2,972,859.53	3,337,156.55			
Anticipo a Proveedores por Adquisición de Bienes y Prestación de Servicios a Corto Plazo	894,113.13	894,113.13			
Anticipo a Contratistas por Obras Públicas a Corto Plazo	2,078,746.40	2,443,043.42			
TOTAL ACTIVO CIRCULANTE	72,230,294.22	46,889,508.47	TOTAL PASIVO CIRCULANTE	60,066,555.94	50,318,699.77
Activo no Circulante	Pasivo no Circulante				
Bienes Inmuebles, Infraestructura y Construcciones en Proceso	1,122,024,309.18	1,039,663,524.76	Deuda Pública a Largo Plazo	69,096,436.23	70,163,032.59
Terrenos	104,430,656.00	98,430,656.00	Préstamos de la Deuda Pública Interna por Pagar a Largo Plazo	69,096,436.23	70,163,032.59
Edificios no Habitacionales	80,620,677.43	80,620,677.43	TOTAL PASIVO NO CIRCULANTE	69,096,436.23	70,163,032.59
Construcciones en Proceso en Bienes de Dominio Público	936,972,975.75	860,612,191.33	TOTAL PASIVO	129,162,992.17	120,471,732.36
Bienes Muebles	90,008,451.49	89,976,675.96	Hacienda Pública/Patrimonio		
Mobiliario y Equipo de Administración	6,255,112.05	6,290,896.96	Hacienda Pública/Patrimonio Generado	1,155,100,062.72	1,056,057,976.83
Mobiliario y Equipo Educativo y Recreativo	110,718.01	110,718.01	Resultados del Ejercicio: (Ahorro/Desahorro)	100,412,595.08	94,702,954.73
Equipo e Instrumental Médico y de Laboratorio	100,368.04	100,368.04	Resultados del Ejercicio: (Ahorro/Desahorro)	100,412,595.08	94,702,954.73
Vehículos y Equipo de Transporte	55,119,630.39	54,658,411.33	Resultados de Ejercicios Anteriores	1,054,687,467.64	961,355,022.10
Equipo de Defensa y Seguridad	6,309,412.70	6,309,412.70	Resultados de Ejercicios Anteriores	1,054,687,467.64	961,355,022.10
Maquinaria, otros Equipos y Herramientas	17,328,651.44	17,452,383.30			
Colecciones, Obras de Arte y Objetos Valiosos	311,128.00	311,128.00			
Otros Bienes Muebles	4,473,430.86	4,743,357.62			
Total Activo no Circulante	1,212,032,760.67	1,129,640,200.72	Total Hacienda Pública/Patrimonio	1,155,100,062.72	1,056,057,976.83
Total Activo	1,284,263,054.89	1,176,529,709.19	Total Pasivo y Hacienda Pública/Patrimonio	1,284,263,054.89	1,176,529,709.19

"Bajo protesta de decir verdad declaramos que los Estados Financieros y sus notas, son razonablemente correctos y son responsabilidad del emisor"

C. Marco Antonio Cruz Cruz
Presidente Municipal

Lic. Cristian Reyes Ramirez
Tesorero Municipal




Municipio de Tultepec Estado de Actividades Del 1 de Enero al 31 de Diciembre de 2020 (Cifras en Pesos)		
Concepto	2020	2019
	Importe	Importe
INGRESOS Y OTROS BENEFICIOS		
INGRESOS DE GESTIÓN	181,656,067.00	202,321,260.88
Impuestos	76,097,253.10	82,535,833.12
Contribuciones de Mejoras	4,222,862.00	5,336,047.00
Derechos	92,779,408.60	97,228,648.16
Productos	4,655,698.86	2,659,594.78
Aprovechamientos	3,900,844.44	14,561,137.82
PARTICIPACIONES, APORTACIONES, TRANSFERENCIAS, ASIGNACIONES, SUBSIDIOS Y OTRAS AYUDAS	384,453,505.15	375,592,842.25
Participaciones, Aportaciones, Convenios, Incentivos Derivados de la Colaboración Fiscal y Fondos Distintos de	384,453,505.15	375,592,842.25
OTROS INGRESOS Y BENEFICIOS	0.00	582,066.65
Ingresos Financieros	0.00	582,066.65
Total de Ingresos y Otros Beneficios	566,109,572.15	578,496,169.78
GASTOS Y OTRAS PÉRDIDAS		
GASTOS DE FUNCIONAMIENTO	366,293,918.88	354,137,800.84
SERVICIOS PERSONALES	194,984,666.85	184,193,314.93
MATERIALES Y SUMINISTROS	43,145,797.04	42,526,453.62
SERVICIOS GENERALES	128,163,454.99	127,418,032.29
TRANSFERENCIAS, ASIGNACIONES, SUBSIDIOS, Y OTRAS AYUDAS	91,662,983.67	113,479,908.15
Subsidios y Subvenciones	85,697,523.42	108,199,192.17
Ayudas Sociales	5,965,460.25	5,280,715.98
INTERESES, COMISIONES Y OTROS GASTOS DE LA DEUDA PÚBLICA	4,564,627.54	6,860,078.48
Intereses de la Deuda Pública	4,564,627.54	6,860,078.48
INVERSIÓN PÚBLICA	3,098,516.93	7,320,066.89
Inversión Pública no Capitalizable	3,098,516.93	7,320,066.89
BIENES MUEBLES E INTANGIBLES	76,930.05	1,995,360.69
Bienes Muebles e Intangibles	76,930.05	1,995,360.69
TOTAL GASTOS Y OTRAS PÉRDIDAS	465,696,977.07	483,793,215.05
Resultado del Ejercicio (Ahorro/Desahorro)	100,412,595.08	94,702,954.73

Nota 1 No se Incluyen : Utilidades de Intereses, por regla de presentación se revelan como ingresos financieros


Bajo protesta de decir verdad declaramos que los Estados Financieros y sus notas, son razonablemente correctos y son responsabilidad del emisor



 C. Marco Antonio Cruz Cruz
 Presidente Municipal




 Lic. Cristian Reyes Ramirez
 Tesorero Municipal




Municipio de Tultepec
Estado de Variación en la Hacienda Pública
Del 1 de Enero al 31 de Diciembre de 2020 (Cifras en Pesos)

Concepto	Hacienda Pública/ Patrimonio Generado de Ejercicios Anteriores	Hacienda Pública/ Patrimonio Generado del Ejercicio	Total
Hacienda Pública / Patrimonio Generado Neto 2019	961,355,022.10	94,702,954.73	1,056,057,976.83
Resultados del Ejercicio (Ahorro/Desahorro)		94,702,954.73	94,702,954.73
Resultados de Ejercicios Anteriores	961,355,022.10		961,355,022.10
Hacienda Pública / Patrimonio Neto Final 2019	961,355,022.10	94,702,954.73	1,056,057,976.83
Variaciones de la Hacienda Pública / Patrimonio Generado Neto 2020	93,332,445.54	5,709,640.35	99,042,085.89
Resultados del Ejercicio (Ahorro/Desahorro)		100,412,595.08	100,412,595.08
Resultados de Ejercicios Anteriores	93,332,445.54	-94,702,954.73	-1,370,509.19
Hacienda Pública / Patrimonio Neto Final 2020	1,054,687,467.64	100,412,595.08	1,155,100,062.72


"Bajo protesta de decir verdad declaramos que los Estados Financieros y sus notas, son razonablemente correctos y son responsabilidad del emisor"



 C. Marco Antonio Cruz Cruz
 Presidente Municipal



 Lic. Cristian Reyes Ramirez
 Tesorero Municipal





Municipio de Tultepec
Estado Analítico del Activo
Del 1 de Enero al 31 de Diciembre de 2020 (Cifras en Pesos)

CONCEPTO	Saldo Inicial 1	Cargos del Periodo 2	Abonos del Periodo 3	Saldo Final 4=(1+2-3)	Variación del Periodo 4-1
ACTIVO					
ACTIVO CIRCULANTE					
Efectivo y Equivalentes	46,889,508.47	1,301,629,455.29	1,276,288,669.54	72,230,294.22	25,340,785.75
Derechos a Recibir Efectivo o Equivalentes	31,259,929.94	1,274,691,546.05	1,240,471,693.40	65,479,782.59	34,219,852.65
Derechos a Recibir Bienes o Servicios	12,292,421.98	25,575,240.21	34,090,010.09	3,777,652.10	-8,514,769.88
	3,337,156.55	1,362,669.03	1,726,966.05	2,972,859.53	-364,297.02
ACTIVO NO CIRCULANTE					
Bienes Inmuebles, Infraestructura y Construcciones en Proceso	1,129,640,200.72	83,579,779.35	1,187,219.40	1,212,032,760.67	82,392,559.95
Bienes Muebles	1,039,663,524.76	82,360,784.42	0.00	1,122,024,309.18	82,360,784.42
	89,976,675.96	1,218,994.93	1,187,219.40	90,008,451.49	31,775.53
Total del Activo	1,176,529,709.19	1,385,209,234.64	1,277,475,888.94	1,284,263,054.89	107,733,345.70

"Bajo protesta de decir verdad declaramos que los Estados Financieros y sus notas, son razonablemente correctos y son responsabilidad del emisor"


 C. Marco Antonio Cruz Cruz
 Presidente Municipal



 Lic. Cristian Reyes Ramirez
 Tesorero Municipal



Municipio de Tultepec
 Estado Analítico de la Deuda y Otros Pasivos
 Del 1 de Enero al 31 de Diciembre de 2020 (Cifras en Pesos)

Denominación de las Deudas	Moneda de Contratación	Institución o País Acreedor	Saldo Inicial del Período	Saldo Final del Período
Deuda Pública				
Corto Plazo				
Deuda Interna	PESOS	BBVA BANCOMER	5,000,000.00	3,500,000.00
Instituciones de Crédito:			5,000,000.00	3,500,000.00
Subtotal Corto Plazo			5,000,000.00	3,500,000.00
Largo Plazo				
Deuda Interna	PESOS	BANOBRAS	70,153,032.59	69,096,436.23
Instituciones de Crédito:			70,153,032.59	69,096,436.23
Subtotal Largo Plazo			70,153,032.59	69,096,436.23
Total Deuda y Otros Pasivos			75,153,032.59	72,596,436.23


"Bajo protesta de decir verdad declaramos que los Estados Financieros y sus notas, son razonablemente correctos y son responsabilidad del emisor"



 C. Marco Antonio Cruz Cruz
 Presidente Municipal




 Lic. Cristian Reyes Ramirez
 Tesorero Municipal



Municipio de Tultepec
Estado de Cambios en la Situación Financiera
Del 1 de Enero al 31 de Diciembre de 2020 (Cifras en Pesos)

Nombre de la Cuenta	Origen	Aplicación
Activo		
Activo Circulante	8,879,066.90	34,219,852.65
Efectivo y Equivalentes	0.00	34,219,852.65
Derechos a Recibir Efectivo o Equivalentes	8,514,769.88	0.00
Derechos a Recibir Bienes o Servicios	364,297.02	0.00
Activo no Circulante	0.00	82,392,559.95
Bienes Inmuebles, Infraestructura y Construcciones en Proceso	0.00	82,360,784.42
Bienes Muebles	0.00	31,775.53
Pasivo		
Pasivo Circulante	9,747,856.17	0.00
Cuentas por Pagar a Corto Plazo	9,747,856.17	0.00
Pasivo no Circulante	0.00	1,056,596.36
Deuda Pública a Largo Plazo	0.00	1,056,596.36
Hacienda Pública / Patrimonio		
Hacienda Pública / Patrimonio Generado	99,042,085.89	0.00
Resultados del Ejercicio: (Ahorro/Desahorro)	5,709,640.35	0.00
Resultados de Ejercicios Anteriores	93,332,445.54	0.00
Total	117,669,008.96	117,669,008.96


Bajo protesta de decir verdad declaramos que los Estados Financieros y sus notas, son razonablemente correctos y son responsabilidad del emisor




 C. Marco Antonio Cruz Cruz
 Presidente Municipal



 Lic. Cristian Reyes Ramirez
 Tesorero Municipal




MUNICIPIO DE TULTEPEC INFORME SOBRE PASIVOS CONTINGENTES MUNICIPIO DE TULTEPEC PERIODO DEL 01 DE ENERO AL 31 DE DICIEMBRE DEL 2020.								
EXPEDIENTE	ACTOR	DEMANDADO	CONTESTACION	AUDIENCIA	LAUDO	AMPARO	ESTATUS	CANTIDAD A PAGAR
SAT96/2009	ERNESTO PACHECO JIMENEZ.	H. AYUNTAMIENTO DE TULTEPEC, ESTADO DE MEXICO					SE ESTA EN ESPERA DE QUE EL TRIBUNAL RESUELVAS SOBRE LA IDENTIDAD DE QUIEN SE OSTENTO COMO ACTOR EN LA EJECUCIÓN DEL LAUDO. MEDIANTE ESCRITO PRESENTADO EL DIA VEINTICINCO DE NOVIEMBRE DEL AÑO DOS MIL VEINTE, SE PIDIÓ DECLARAR QUE HA PRESCRITO LA ACCIÓN PARA SOLICITAR LA EJECUCIÓN DEL LAUDO DICTADO EN EL JUICIO, LUEGO DE QUE HAN TRANSCURRIDO DOS AÑOS PARA EL EJERCICIO DE LAS ACCIONES PARA EJECUTAR LOS LAUDOS DICTADOS POR EL TRIBUNAL, EN TERMINOS DE LO QUE DISPONE EL ARTICULO 180, FRACCIÓN IV, INCISO C) DE LA LEY DEL TRABAJO DE LOS SERVIDORES PUBLICOS DEL ESTADO DE MEXICO Y MUNICIPIOS. PENDIENTE DE ACUERDO.	
SAT197/2011	JAME IVAN SILVA SOTO.	H. AYUNTAMIENTO DE TULTEPEC, ESTADO DE MEXICO					EN ESPERA DE LAUDO.	
SAT269/2011	LILIANA JUAREZ GASCA	H. AYUNTAMIENTO DE TULTEPEC, ESTADO DE MEXICO					SE PRESENTA CONTESTACIÓN DE DEMANDA EL 06 DE FEBRERO DE 2013. EN ESPERA DE ACUERDO A DICHA PROMOCIÓN. ENFECHA22DEABRILDEL2016.SEPRESENTA APERSONAMIENTO.	
SAT60/2012	LAURA GARCIA SANCHEZ	H. AYUNTAMIENTO DE TULTEPEC, ESTADO DE MEXICO					SE PRESENTA CONTESTACION DE DEMANDA EL 08 DE FEBRERO DE 2013. EN ESPERA DE ACUERDO A DICHA PROMOCIÓN. ENFECHA22DEABRILDEL2016.SEPRESENTA APERSONAMIENTO.	
SAT436/2012	OSCAR HERNANDEZ HERNANDEZ	H. AYUNTAMIENTO DE TULTEPEC, ESTADO DE MEXICO					SE PRESENTA CONTESTACION DE DEMANDA EL 08 DE FEBRERO DE 2013. EN ESPERA DE ACUERDO A DICHA PROMOCIÓN. ENFECHA22DEABRILDEL2016.SEPRESENTA APERSONAMIENTO.	
SAT1584/2009	JESUS ALANIS PACHECO	H. AYUNTAMIENTO DE TULTEPEC, ESTADO DE MEXICO					SE PRESENTA CONTESTACION DE DEMANDA EL 05 DE FEBRERO DE 2013. EN ESPERA DE ACUERDO A DICHA PROMOCIÓN. ENFECHA22DEABRILDEL2016.SEPRESENTA APERSONAMIENTO.	
SAT218/2012	ALVARO DE JESUS GARCIA	H. AYUNTAMIENTO DE TULTEPEC, ESTADO DE MEXICO					SE PRESENTA CONTESTACION DE DEMANDA EL 05 DE FEBRERO DE 2013. EN ESPERA DE ACUERDO A DICHA PROMOCIÓN. ENFECHA22DEABRILDEL2016.SEPRESENTA APERSONAMIENTO.	
SAT1800/2009	LUIS MIGUEL ALCANTARA ORTEGA	H. AYUNTAMIENTO DE TULTEPEC, ESTADO DE MEXICO					SE PRESENTA CONTESTACION DE DEMANDA EL 19 DE FEBRERO DE 2013. EN ESPERA DE ACUERDO A DICHA PROMOCIÓN. ENFECHA22DEABRILDEL2016.SEPRESENTA APERSONAMIENTO.	
SAT038/2015	NATALIA ERAS GARCIA	H. AYUNTAMIENTO DE TULTEPEC, ESTADO DE MEXICO					SE CONTESTÓ DEMANDA Y EN ELLA SE HICERON VALER DIVERSAS EXCEPCIONES, ENTRE LAS CUALES ESTA LA DE FALTA DE PERSONALIDAD DEL APODERADO DE LA ACTORA. SE TIENE POR CONTESTADA LA DEMANDA EN FECHA 22 DE ABRIL DEL 2016, SE PRESENTA APERSONAMIENTO.	
SAT 208/2018	FELIPE HECTOR CORTES SILVA	H. AYUNTAMIENTO DE TULTEPEC, ESTADO DE MEXICO					EN DILIGENCIA DE FECHA 19 DE NOVIEMBRE DEL 2019, SE DESAHOGA PRUEBA CONFESIONAL OFRECIDA POR LAS PARTES. EN FECHA 25 DE NOVIEMBRE DEL 2019, NO SE DESAHOGA PRUEBA DE INSPECCIÓN, EN AUTO DE FECHA 16 DE JULIO DE 2020, SE SEÑALAN LAS 11:00 HORAS DEL DIA 28 DE SEPTIEMBRE DE 2020, PARA DESAHOGO DE PRUEBA DE INSPECCIÓN OFRECIDA POR LAS PARTES. EN DILIGENCIA DE FECHA 28 DE SEPTIEMBRE DE 2020, SE DESAHOGA PRUEBA DE INSPECCIÓN.	




MUNICIPIO DE TULTEPEC INFORME SOBRE PASIVOS CONTINGENTES MUNICIPIO DE TULTEPEC PERIODO DEL 01 DE ENERO AL 31 DE DICIEMBRE DEL 2020.								
EXPEDIENTE	ACTOR	DEMANDADO	CONTESTACION	AUDIENCIA	LAUDO	AMPARO	ESTATUS	CANTIDAD A PAGAR
SAT 652/2017	GUADALUPE CONCEPCION BARRIOS GARAY	H. AYUNTAMIENTO DE TULTEPEC, ESTADO DE MEXICO					EN DILIGENCIA DE FECHA 03 DE FEBRERO DE 2020, EN LA ETAPA CONCILIATORIA LA SECRETARIA CERTIFICA QUE A LA AUDIENCIA NO COMPARACE LA PARTE ACTORA NI PERSONA ALGUNA QUE LA REPRESENTA LEGALMENTE, EN LA ETAPA DE DEPURACION PROCESAL EL COMPARECIENTE POR EL DEMANDADO HACE VALER LA EXCEPCION DE QUE EL ACTOR TENIA UNA RELACION DE TRABAJO DE CONFIANZA, POR LO QUE CARECE DE DERECHO DE ESTABILIDAD EN EL EMPLEO Y CONSECUENTEMENTE DE DEMANDAR LA REINSTALACION O INDEMNIZACION CONSTITUCIONAL; LA SALA ACUERDA TENER POR HECHAS LAS MANIFESTACIONES VERDIDAS POR LA DEMANDADA Y CERTIFICA TENERLE AL ACTOR POR PERDIDO SU DERECHO PARA OFRECER PRUEBAS Y ALEGAR LO QUE A SU INTERES CONVENGA EN LA ETAPA DE DEPURACION PROCESAL POR CERRADO EL PERIODO DE OFRECIMIENTO DE PRUEBAS EN EL PRESENTE JUICIO, RESERVANDOSE A ACORDAR SOBRE LA ADMISION DE PRUEBAS	
SAT 244/2017	MARTHA ELENA ISLAS BACA	H. AYUNTAMIENTO DE TULTEPEC, ESTADO DE MEXICO					EN DILIGENCIA DE FECHA 08 DE DICIEMBRE DE 2020, SE LLEVA ACABO LA AUDIENCIA DE CONCILIACION, DEPURACION PROCESAL, OFRECIMIENTO Y ADMISION DE PRUEBAS, NO PRESENTANDOSE LA PARTE ACTORA A LA MISMA, EN LA ETAPA DE DEPURACION PROCESAL EL APODERADO DE LA DEMANDADA HACE VALER LA EXCEPCION DE PRESCRIPCION, ACORDANDOSE POR LA SALA PROCEDENTE DICHA EXCEPCION; SE ABRE LA ETAPA DE OFRECIMIENTO Y ADMISION DE PRUEBA, SE OFRECEN PRUEBAS POR LA DEMANDADA Y SE RESERVA ACORDAR SOBRE SU ADMISION.	
SAT 685/2016	FLORA LOPEZ SANJUANERO	H. AYUNTAMIENTO DE TULTEPEC, ESTADO DE MEXICO					EN DILIGENCIA DE FECHA 15 DE JULIO DE 2021, SE LLEVA ACABO LA AUDIENCIA DE CONCILIACION, DEPURACION PROCESAL, OFRECIMIENTO Y ADMISION DE PRUEBAS, NO PRESENTANDOSE LA PARTE ACTORA A LA MISMA POR LO QUE NO ES POSIBLE LLEGAR A UN ARREGLO CONCILIATORIO, SE ABRE LA ETAPA DE OFRECIMIENTO Y ADMISION DE PRUEBA, SE OFRECEN PRUEBAS POR LA PARTE DEMANDADA, ADMITENDOSE LA CONFESIONAL A CARGO DE FLORA LOPEZ SANJUANERO, LAS DOCUMENTALES MARCADAS CON LOS INCISOS B), C) Y D), Y TODA VEZ DE QUE NO SON OBJETADAS POR LA INCOMPARACENCIA DE LA PARTE ACTORA, SE DESECHA EL MEDIO DE PERFECCIONAMIENTO OFRECIDO POR LA DEMANDADA EN LOS INCISOS E) Y F), TODA VEZ QUE SU DESAHOGO RESULTARIA INUTIL, EN CONSECUENCIA, SE SENALAN LAS 11:00 HORAS DEL DIA 17 DE NOVIEMBRE DE 2021, PARA QUE TENGA VERIFICATIVO EL DESAHOGO DE LA PRUEBA CONFESIONAL A CARGO DE LA ACTORA, ASIMISMO SE SENALAN LAS 10:30 HORAS PARA QUE TENGA VERIFICATIVO EL DESAHOGO DE LA PRUEBA DE INSPECCION OFRECIDA POR LA DEMANDADA, POR LO QUE SE COMISIONA AL ACTUARIO PARA QUE SE CONSTITUYA EN EL DOMICILIO DEL DEMANDADO	
SAT 437/2018	TERESA DE JESUS GONZALEZ VALENZUELA	H. AYUNTAMIENTO DE TULTEPEC, ESTADO DE MEXICO					MEDIANTE ESCRITO PRESENTADO EN FECHA 26 DE FEBRERO DE 2021, SE CONTESTA DEMANDA Y SE HACEN VALER EXCEPCIONES Y DEFENSAS.	
SAT 388/2019	ROXANA CUREL UGALDE	H. AYUNTAMIENTO DE TULTEPEC, ESTADO DE MEXICO					MEDIANTE ESCRITO PRESENTADO EN FECHA 26 DE FEBRERO DE 2021, SE CONTESTA DEMANDA Y SE HACEN VALER EXCEPCIONES Y DEFENSAS.	
SAT 389/2019	ROSA ANGELICA VALDESPINO RIOS	H. AYUNTAMIENTO DE TULTEPEC, ESTADO DE MEXICO					MEDIANTE ESCRITO PRESENTADO EN FECHA 26 DE FEBRERO DE 2021, SE CONTESTA DEMANDA Y SE HACEN VALER EXCEPCIONES Y DEFENSAS.	
SAT 390/2019	JUAN SANCHEZ ALFARO	H. AYUNTAMIENTO DE TULTEPEC, ESTADO DE MEXICO					MEDIANTE ESCRITO PRESENTADO EN FECHA 26 DE FEBRERO DE 2021, SE CONTESTA DEMANDA Y SE HACEN VALER EXCEPCIONES Y DEFENSAS.	
SAT 391/2019	DIANA GRISEL QUEZADA CALDERON	H. AYUNTAMIENTO DE TULTEPEC, ESTADO DE MEXICO					MEDIANTE ESCRITO PRESENTADO EN FECHA 26 DE FEBRERO DE 2021, SE CONTESTA DEMANDA Y SE HACEN VALER EXCEPCIONES Y DEFENSAS.	

NOTA: INFORME SOBRE PASIVOS CONTINGENTES Todos los entes públicos tendrán la obligación de presentar junto con sus estados contables periódicos un informe sobre sus pasivos contingentes. Un pasivo contingente es: a) Una obligación posible, surgida a raíz de sucesos pasados, cuya existencia ha de ser confirmada sólo por la ocurrencia, o en su caso, por la no ocurrencia, de uno o más eventos inciertos en el futuro, que no están enteramente bajo el control de la entidad, o bien b) Una obligación presente, surgida a raíz de sucesos pasados, que no se ha reconocido contablemente porque (i) no es probable que la entidad tenga que satisfacerla, despendiéndose de recursos que incorporen beneficios económicos; o bien (ii) el importe de la obligación no pueda ser medido con la suficiente fiabilidad. En otros términos, los pasivos contingentes son obligaciones que tienen su origen en hechos específicos e independientes del pasado que en el futuro pueden ocurrir o no, y, de acuerdo con lo que acontezca, desaparecen o se convierten en pasivos reales por ejemplo, juicios, garantías, avales, etc. de planes de pensiones, jubilaciones, etc. "LEY DE CONTABILIDAD GUBERNAMENTAL"


C. Marco Antonio Cruz Cruz
Presidente Municipal



Lic. Cristian Reyes Ramirez
Tesorero Municipal




Municipio de Tultepec Estado de Flujos de Efectivo Del 1 de Enero al 31 de Diciembre de 2020 (Cifras en Pesos)		
Concepto	Importe 2020	Importe 2019
Flujos de Efectivo de las Actividades de Operación		
Origen	-12,386,597.63	-13,623,727.13
Impuestos	-6,438,580.02	15,199,991.54
Cuotas y Aportaciones de Seguridad Social		
Contribuciones de mejoras	-1,113,185.00	884,424.00
Derechos	-4,449,239.56	20,755,433.73
Productos de Tipo Corriente	1,996,104.08	496,678.66
Aprovechamientos de Tipo Corriente	-10,660,293.38	4,462,483.83
Participaciones y Aportaciones	8,860,662.90	-55,470,833.16
Transferencias, Asignaciones, Subsidios y Otras Ayudas		
Otros Orígenes de Operación	-582,066.65	48,094.27
Aplicación	-18,096,237.98	31,192,368.66
Servicios Personales	10,791,351.92	5,191,442.98
Materiales y Suministros	619,343.42	583,736.54
Servicios Generales	745,422.70	31,975,666.95
Subsidios y Subvenciones	-22,501,668.75	-10,198,148.78
Ayudas Sociales	684,744.27	-2,205,717.92
Otras Aplicaciones de Operación	-8,435,431.54	5,845,388.89
Flujos Netos de Efectivo por Actividades de Operación	5,709,640.35	-44,816,095.79
Flujos de Efectivo de Las Actividades de Inversión		
Origen	9,308,510.43	4,292,756.68
Bienes Inmuebles, Infraestructura y Construcciones en Proceso		
Bienes Muebles	429,443.53	
Otros Orígenes de Inversión	8,879,066.90	4,292,756.68
Aplicación	82,822,003.48	58,876,680.09
Bienes Inmuebles, Infraestructura y Construcciones en Proceso	82,360,784.42	52,640,429.86
Bienes Muebles	461,219.06	2,425,664.52
Otras Aplicaciones de Inversión		3,810,585.71
Flujos Netos de Efectivo por Actividades de Inversión	-73,513,493.05	-54,583,923.41
Flujos de Efectivo de Las Actividades de Financiamiento		
Origen	122,152,128.62	118,710,974.43
Endeudamiento Neto		
Interno		
Externo		
Otros Orígenes de Financiamiento	122,152,128.62	118,710,974.43
Aplicación	20,128,423.27	6,990,439.72
Servicios de la Deuda		
Interno		
Externo		
Otras Aplicaciones de Financiamiento	20,128,423.27	6,990,439.72
Flujos Netos de Efectivo por Actividades de Financiamiento	102,023,705.35	111,720,534.71
Incremento /Disminución Neta en el Efectivo y Equivalentes al Efectivo	34,219,852.65	12,320,515.51
Efectivo y Equivalentes al Efectivo al Inicio del Ejercicio	31,259,929.94	18,939,414.43
Efectivo y Equivalentes al Efectivo al Final del Ejercicio	65,479,782.59	31,259,929.94

"Bajo protesta de decir verdad declaramos que los Estados Financieros y sus notas, son razonablemente correctos y son responsabilidad del emisor"


 C. Marco Antonio Cruz Cruz
 Presidente Municipal


 Lic. Cristian Reyes Ramirez
 Tesorero Municipal



Municipio de Tultepec
Notas a los Estados Financieros
Al 31 de Diciembre de 2020
(Cifras en Pesos)

I. Notas de Desglose

1. Estado de Situación Financiera

Activo

Activo Circulante

Efectivo y Equivalentes

Efectivo

El saldo está integrado por el efectivo disponible de fondos fijos.

	Fondos Fijos	Saldo
	<u>Caja</u>	
Caja		856,188.38
Caja (admon 2013-2015)		497,828.92
Caja (admon 2013-2015) 2.5%		-15,160.45
Caja (ADMÓN 2016-2018)		-49,891.14
Subtotal de caja		1, 288, 965.71

Caja Admon 2016-2018

Caja (admon 2016-2018) Fondo fijo cajas	5,700.00
Caja (admon2016-2018) fondo fijo imagen urbana	8,439.53
Fondo fijo coordinación del deporte	5,000.00
Fondo fijo secretaria del ayuntamiento	5,000.00
Fondo fijo servicios públicos	5,000.00
Fondo fijo regularización de la propiedad	3,000.00
Fondo fijo presidencia municipal	5,000.00
Fondo fijo de oficialía calificadora	10,000.00
Fondo fijo de secretaria técnica de seguridad ciudadana	5,000.00
Subtotal Caja Admon 2016-2018	52, 139.53

Se observa que la cuenta de "Caja" presenta importes de administraciones anteriores las cuales tienen que ser depositadas en las cuentas bancarias, y presentan saldos en contra de la naturaleza de la cuenta.




Bancos e Inversiones

El saldo está integrado por el efectivo disponible depositado en Instituciones Bancarias a corto plazo registrados a su valor nominal, los cuales se encuentran comprometidos para pago a proveedores de bienes y servicios, contratistas entre otras. Al 31 de diciembre de 2020 el saldo es de 38 millones 956 mil 659.27 pesos, se integra como sigue:

Bancos 2009-2012	Saldo
CTA 179762949 BANCOMER R.P. 2011	0.71
Subtotal Bancos 2009-2012	0.71

Bancos 2013-2015	
Cuenta 1819	1,285,564.79
Cuenta 4782	333,748.80
Cuenta 1125	83,495.21
Cuenta 7298	148,696.45
Subtotal Bancos 2013-2015	1,851,505.25

Bancos Bancomer 2016-2018	
Cuenta 3656	21,893.06
Cuenta 3414	886,577.00
Cuenta 6231	11,286.00
Cuenta 1678	88.74
Cuenta 8626	559,913.53
Cuenta 0943	543,572.59
Cuenta 2688	213,100.11
Cuenta 7559	12.41
Cuenta 1821	3,583,408.18
Cuenta 1856	11,583,665.62
Cuenta 7223	2,292.12
Cuenta 2950	43,524.89
Cuenta 1872	5,843,594.44
Cuenta 7333	1,606,132.58
Cuenta 1608	6,912,804.81
Cuenta 0858	4,094,960.00
Cuenta 2989	1,198,303.00
Subtotal Bancos 2016-2018	37,105,153.31



Inversiones Temporales (Hasta 3 meses)

El saldo está integrado de la siguiente forma:

Fondos de Inversión a Corto Plazo	Saldo
Bancomer fondos de inversión	25,062,485.88
Subtotal Fondos De Inversión a Corto Plazo	25,062,485.88

Depósitos de Fondos de Terceros en Garantía y/o Administración

El saldo está integrado de la siguiente forma:

Depósitos Administración 2016-2018	Saldo
Inmuebles venta de Carpio SA DE CV 2016	119, 532.20
Subtotal Deposito Administración 2016-2018	119, 532.20

Se observa que presenta un importe de administraciones anteriores que no ha tenido movimientos.

Inversiones Financieras de Corto Plazo

El saldo está integrado de la siguiente forma:


Inversiones Financieras de Corto Plazo	Saldo
Inversiones Bancomer	-301, 919.44
Subtotal inversiones financieras de corto plazo	-301, 919.44

Se observa que presenta un saldo en contra de la naturaleza de la cuenta.

Deudores Diversos por Cobrar a Corto Plazo


Al 31 de diciembre de 2020, este rubro corresponde al registro de las solicitudes de recursos para cubrir diferentes necesidades de las áreas del Municipio de Tultepec por 4 millones 079 mil 571.54 pesos. Se integra como sigue:

Crédito al Salario	Saldo
Crédito Al Salario	1,823,775.62
Subsidio Al Empleo	1,801,515.48
Subtotal Crédito al Salario	3,625,291.10



Deudores Diversos

	Saldo
Miranda Montes Octavio	19,869.00
Alfonso Isaac Ávila Pérez	-8,124.73
Ángelo Villanueva Gómez	3,704.12
Isidro Sanchez Neri	-6,562.75
Alfonso Martínez Orihuela	7,043.08
Rodolfo Valencia Caballero	9,980.63
Marco Antonio Urban Olivares	44,115.00
Christian Lara Fraire	-17,299.62
Alejandro García Pérez	-503.30
Super Servicio Tultepec Sa De C V	27,796.20
Hugo Hernández Torres	40,910.02
Ignacio Sanchez Trejo	32,602.00
Casas Javier De Mexico Sa De C V	78,342.00
Oscar Ramírez Peralta	13,232.01
Juventino Luna Rodríguez	10,000.00
Víctor Manuel Peralta	-375.00
Juan Carlos Chávez Tapia	30,160.00
Edgar Adrián Hernández Márquez	15,973.97
Daniel Guillen Mancilla	-6,500.00
Pascual Félix Rojas González	1.60
Campos Elizalde Salvador	-2,577.00
Sanchez Trejo Álvaro	-3,424.00
Mario Nava López	-3,040.00
Edgar Flores Chapa	-500.00
Justino Aparicio Hurtado	-591.00
Rafael Flores García	-417.83
Mario Alberto Guardado Gómez	2,625.00
Fidel Feliciano Jiménez Martínez	-1,000.00
Luis Ángel García Morales	56,792.31
Genaro Hernández Saldívar	-300.00
Humberto Israel Sanchez Cortes	-500.00
Alba Ruiz Sanchez	-500.00
Uriel Romero Martínez	-250.00
Margarita Portugués Fuentes	3,970.51
Jorge Alejandro Martínez Santiago	-300.00
José Ruperto Enrique Rodríguez Vázquez	-417.83
Tiburcio Miguel Diaz Patiño	1,200.00
Abraham Demetrio Pascual	-800.00
Martin Cervantes Miranda	-800.00
Erick Andrés Silva Hernández	-375.00
Juan Manuel García Flores	14,600.00
Cesar González Polo	-3,500.00
Julio Cesar Rosas Castro	557.00



Jorge Alberto Reyes Mendoza	-3,000.00
Salvador Hernández Maya	-1,900.00
Rey Antonio González Hernández	-300.00
Jairo Fidel Cortes Peña	-417.83
La Compuerta Urbanización De Infraestructura, S.A. De C.V.	2,868.78
Gustavo Ruiz Guzmán	3,500.00
Gilberto Demetrio Pascual	7,114.00
Fernando Arenas Romero	1,112.00
Gilberto Cedillo Rosas	2.00
Francisco Donato Hernández	2.00
Esteban Domínguez Villafuerte	2.00
Domingo Cruz Juárez	834.00
Miguel Ángel Saldívar Portillo	1,183.00
Héctor Alan Romero García	-2,666.00
Marlene Castillo García	74,977.51
Subtotal Deudores Diversos	<u>438,127.85</u>

Total Deudores Diversos por Cobrar a Corto Plazo 4,079,571.74

Se observa que en la subcuenta de "Deudores Diversos" presenta importes en contra de la naturaleza de la cuenta y se sugiere la depuración de los importes mínimos por importancia relativa.


Derechos a Recibir Bienes o Servicios

Anticipo a Proveedores por Adquisición de Bienes y Prestación de Servicios a Corto Plazo

El saldo este integrado de la siguiente forma:

Anticipo a Proveedores por Prestación de Servicios a Corto Plazo	Saldo
Gabriela Esparza Hernández	13,604.50
Erick Jancarlo Flores Ruiz	396,930.50
SLAC Construcciones SA de C V	94,892.46
Topos hidromecánicos Mexicanos SA de C V	115,330.32
Edusarh y asociados SA de C V	-61,967.94
José Mauricio Ramos López	314,072.78
Rubén Sánchez Valdepeña	21,250.51
Total de Anticipo a Proveedores por Prestación de Servicios a Corto Plazo	<u>894, 113.13</u>

Se observa que la cuenta presenta importes en contra de la naturaleza de la cuenta.



Anticipo a Contratistas por Obras Públicas a Corto Plazo

El saldo este integrado de la siguiente forma:

Anticipo a Contratistas por Obras Públicas a Corto Plazo	Saldo
Geocivil Construcciones SA de C V	122,969.34
FASM Ingeniería y Construcciones SA de CV 2016	-0.01
Ingeniería Industrial y Servicios Metropolitanos SA de CV	-0.01
La Computera Urbanización e Infraestructura SA de CV	593,056.45
Infraestructura ARPA, S.A. de C.V.	51.63
Construmardiz, S.A. de C.V.	-0.01
YSTUP Construcciones, S.A. de C. V	-0.01
ONVABI Construcciones SA de CV	1,362,669.02
Total Anticipo a Contratistas por Obras Publicas a Corto Plazo	2, 078, 746.40

Se observa que presenta importes en contra de la naturaleza de la cuenta.

Activo No Circulante

Bienes Inmuebles, Infraestructura y Construcciones en Proceso y Bienes Muebles

Los inmuebles, equipo de transporte, maquinaria y equipo, mobiliario y equipo de oficina, equipo de cómputo y accesorios, se registran a su costo de adquisición o construcción, incluyendo el Impuesto al Valor Agregado, debido a que el régimen fiscal es de persona moral con fines no lucrativos, no contribuyentes.

Tratándose de las adquisiciones de bienes muebles, cuyo costo unitario de adquisición sea igual o superior a 70 veces el valor diario de la UMA, deberán registrarse contablemente como un aumento en el activo no circulante y la unidad ejecutora del gasto que los adquiera deberá informar al área de control patrimonial para que los bienes sean incluidos en el sistema de control patrimonial a fin de que el saldo de la cuenta de bienes muebles corresponda al monto total del sistema de control patrimonial incluyendo aquellos bienes adquiridos a través de fideicomisos, dichos montos deberán ser conciliados semestralmente; aquellas adquisiciones con un importe menor se deberán registrar contablemente como un gasto. En ambos casos se afectará el presupuesto de egresos en la partida y programa correspondiente

Para efectos del control administrativo, las adquisiciones de bienes muebles, con un costo igual o mayor a 35 veces el valor diario de la UMA pero menor de 70 veces el valor diario de la UMA, también deberán incorporarse al sistema de control patrimonial, no así para la conciliación contable. Los bienes muebles adquiridos con un costo menor a 35 veces el valor diario de la UMA, se deberán considerar bienes no inventariables y no requerirán de control administrativo alguno.



Se actualizará el valor de los bienes muebles, su depreciación acumulada y del ejercicio, con base en lo estipulado en el Manual Único de Contabilidad Gubernamental, que toma como base lo establecido en la NIF B-10, de las Normas de Información Financiera, emitidas por el Instituto Mexicano de Contadores Públicos, a través del CINIF.

La obra pública se registra como construcciones en proceso con base en las autorizaciones de pago de las estimaciones físico-financieras, procediendo en su capitalización como activo no circulante y se incorpora al patrimonio cuando se concluye la obra, de conformidad con el acta de entrega-recepción o con el acta administrativa de finiquito.


Bienes Inmuebles	Saldo
Terrenos	104, 430, 656.00
Edificios no habitacionales	80, 620, 677.43
Construcciones en proceso en Bienes de Dominio Publico	936, 972, 975.75
Total Bienes Inmuebles	<u>1,122,024,309.08</u>

La cuenta de construcciones en proceso, se integra de la siguiente forma:

Construcciones en Proceso en Bienes de Dominio Publico	Saldo
Obras No Capitalizables	-2,000.00
R.P. 2010	16,038,498.36
Fism 2010	305,775.39
Gis 2010	7,475,515.03
Pagim 2010	274,265.16
Prodder 2010	3,380,172.03
R.P. (2011)	5,884,117.45
Fism (2011)	5,128,609.60
Fortamun (2011)	277,140.17
Gis (2011)	7,825,288.98
Pagim (2011)	6,565,369.28
Habitat (2011)	750,000.00
Estatat (2011)	53,900.00
Proder (2011)	943,998.09
Crédito 2011	34,743,214.63
R.P. 2012	2,587,107.70
Fism 2012	9,153,540.37




Gis 2012	11,923,363.76
Fefom 2012	5,251,297.90
Habitat 2012	2,917,570.48
Estatal 2012	111,000.01
Subsemum 2012	1,392,061.99
Fopaedapie	1,979,617.99
R.P. 2013	49,505,695.55
Fism 2013	9,353,590.68
Fortamun 2013	1,049,845.16
Fefom 2013	8,922,260.49
Conaculta 2013	5,917,207.86
Habitat 2013	3,878,027.07
Estatal 2013	115,384.01
Proder 2013	1,747,651.71
Fopaedapie 2013	3,928,575.10
Feie 2013	1,232,040.49
R.P. 2014	56,647,769.48
Fism 2014	10,319,748.08
Fortamun	8,326,658.65
Gis- Pad	14,168,843.32
Fefom 2014	10,182,997.52
Habitat 2014	3,638,809.00
Estatal 2014	120,000.00
Proder	2,487,833.80
Credito 2014	464,969.72
Fopaedapie 2014	2,005,284.30
Contingencias Económicas 2014	3,002,386.45
R.P. 2015	4,885,531.03
Fism 2015	13,969,420.97
Fortamun 2015	4,119,294.35
Pad 2015	27,897,988.34
Fefom 2015	7,785,509.30
Credito 2015	504,947.69
Fopaedapie 2015	7,000,000.00
Contingencias Económicas 2015	50,450,166.64
Fopadem 2015	10,324,902.66
Recursos Municipales 2016	8,692,394.72
Fismdf 2016	13,251,591.70
Fefom 2016	9,291,225.36



Fortalece 2016	4,805,523.22
Pad 2016	1,455,407.36
Fortalecimiento Financiero	44,894,869.93
Pad 2016 Ejercicio 2017	12,097,793.80
Fismdf 2017	17,511,101.54
Recursos Municipales 2017	6,827,312.94
Fefom 2017	8,976,275.23
Fortalec.Financiero Inversión 2017	28,263,158.49
Fise 2017	5,159,551.96
Fortalece 2017	5,934,000.00
Pad Ejercicio 2017	11,097,275.50
Fortamun 2017	303,902.00
Pdr 2017	5,986,669.84
Fortalec.Financiero Inversión 2017 B	9,501,673.16
Fortalecimiento Financiero Inversion 2017 C	51,658,875.60
Fortalec.Financiero Inversion 2017 D	7,120,348.79
Recursos Municipales 2018	14,296,268.57
Fism 2018	20,805,174.12
Fondo Para El Fortalecimiento De La Infraestructura Estatal Y Municipal "E"	2,435,509.57
Fortalecimiento Financiero Inversion "E"	1,992,278.50
Pad 2018 Ejercicio 2018	21,876,345.43
Fefom 2018	8,478,240.90
Fortalec.Financiero Inversion 2018 B	37,888,282.12
Fise 2018	5,221,504.79
Recursos Municipales 2019	21,926,152.76
Fefom 2019	10,117,830.64
Fismdf 2019	25,958,404.57
Fortamundf 2019	3,084,954.42
Recursos Pad 2019	6,024,288.81
Fise 2019	2,049,193.55
Recursos Municipales 2020	14,430,203.57
Recursos Pad Ejercicio 2018	1,755,413.61
Fismdf 2020	18,394,668.34
Fefom 2020	13,482,782.77
Recursos Pad 2020	5,013,763.78

**Total de Construcciones en Proceso en Bienes de
Dominio Publico 936,972,975.75**



Al 31 de diciembre 2020 existen construcciones en proceso de bienes de dominio público por 936 millones 972 mil 975.74 pesos. Se observa que presenta importes en contra de la naturaleza de la cuenta y obras de administraciones anteriores por lo que se sugiere una depuración.

Bienes Muebles	Saldo
Mobiliario y Equipo de Administración	6,255,112.05
Mobiliario y Equipo Educativo Recreativo	110,718.01
Equipo e Instrumental Médico y de Laboratorio	100,368.04
Equipo de Transporte	55,119,630.39
Equipo de Defensa y Seguridad	6,309,412.70
Maquinaria, otros equipos y herramientas	17,328,651.44
Colecciones, Obras de Arte y Objetos Valiosos	311,128
Otros Bienes Muebles	4,473,430.86
	<hr/>
Total Bienes Muebles	90,008,451.49
	<hr/> <hr/>

Pasivo

Pasivo Circulante

Cuentas por Pagar a Corto Plazo

Al 31 de diciembre de 2020, este rubro se integra como sigue:

Servicios Personales por Pagar a Corto Plazo


Esta cuenta está conformada por sueldos y salarios por pagar.

Servicios Personales por Pagar a Corto Plazo	Saldo
Presidencia municipal de Tultepec	-102,493.00
Sueldos y salarios por pagar (Nomina)	1,051,172.12
	<hr/>
Total Servicios Personales por Pagar a Corto Plazo	948,679.12
	<hr/> <hr/>

Se observa que presenta un importe en contra de la naturaleza de la cuenta-

Proveedores por Pagar a Corto Plazo


Esta cuenta está integrada por contratos derivados de las adquisiciones de bienes o por la prestación de servicios, por un saldo de 35 millones 995 mil 403.96 pesos, presentando una antigüedad como sigue:




Proveedores por Pagar a Corto Plazo	Saldo
Marcial Efraín Avalos González	267.06
Gabriel Flores Alcalá	16,634.87
Ma Teresa Carrizosa Montfort	870.00
Carlos Hernández Valdez	16,136.76
Luna Padilla Jesús Antonio	1,333.96
Perfiles Comerciales Cuautitlán SA de CV	8,608.07
Construcciones e Inmuebles Olivares SA De C V	239,150.71
Distribución Interceramic SA de CV	6,940.00
Jorge Alberto Portillo Martínez	106,929.96
Callejas Chavero Faustino	1,627.80
Marco Antonio Vázquez Gutiérrez	2,320.00
González Puente Juan Manuel	640.32
Asesoría y Consult Integral Profesi de Mex SC	8,649.89
Comercial Roshfrans SA de CV	3,676.05
Sanchez Torices Francisco	17,980.00
Cervantes Ramírez Alberto Fidel	7,697.90
Lara Hernández Policarpo	7,000.00
Manufacturera de Pinturas de Señalamiento, S.A. de C.V.	67,250.85
Moran Moreno Ubaldo	2,802,764.80
Asfaltos Tultepec SA de CV	2,129,586.08
Vega Carbajal Bertha	16,780.15
Tiendas Soriana SA de CV	221.33
Martínez Jiménez Librado Jacinto	87,623.95
Fragoso Galindo Ignacio	120,640.00
Roberto Mijares Chávez	8,669.55
Patricia Álvarez Inclán	13,920.00
Servicio en Despensas Gaby SA de CV	3,503,553.00
Rubio Cruz Hilario Victoriano	112,607.72
Control y Verificación de Calidad, S.A. de C.V.	26,156.17
Ma Magdalena Suarez Rodríguez	57,396.80
Serv Gasolinero de Cuautitlán SA de CV	186,959.66
Resendiz Saldaña Rubén	81,392.79
Maquinaria Alemán, S.A. de C.V.	9,200.00
Urban Hernández Manuel Delfino	11,020.00
Felipe Rolando Luna León	6,380.00
Comercializadora Guir, S.A. de C.V.	1,185,181.00
Erick Jancarlo Flores Ruiz	14,712.99
Marcos Ferreira Galván	80,286.00
Ricardo Solano Gómez	7,540.00
Cortes Silva Guillermo	138,599.95
Suarez Cárdenas Juan Antonio	15,764.40
David Torres Ibáñez	1,743.48
Noe Martínez Labra	2,784.00




Reyes López María de Lourdes	1,392.00
Ricardo Real Ibáñez	10,279.92
Juan Manuel Becerril Rangel	383,984.48
Gutiérrez Salcido Oscar Ignacio	3,220.00
Mejía Hernández Rosaura	7,867.99
Rodríguez Reyes Armando Antonio	5,520.00
Reparaciones Hidroneumáticas May A SA de CV	6,757.00
Silva Cedillo María Isabel	3,000.00
Solano Urban Teresa	1,609.96
Zamora Martínez Francisco	76,146.38
Constructora Cuevas, S.A. de C.V.	7,820.00
Reyes Aparicio Raúl	56,373.81
Arroyo Sanchez María Concepción	17,110.85
Publi Impresos Novarte, S.A. de C.V.	20,125.00
Torres Moreno Jose Gabriel	7,617.60
Mexicana de Señalamientos, S.A. de C.V.	431.25
Acosta Figueroa Ricardo	24,149.97
Olivares Rojas Gregoria Yolanda	7,924.47
Guillermo Vara Rosas	42,054.64
Fragoso Diaz Jesús David	16,829.10
Ortiz Martínez Anastasio	82,984.00
Juárez García Alfredo	20,700.00
Luciano Feliciano Martínez Rojas	7,153.39
Alejandro Sanchez Aragón	1,685.93
Torres Arciniega Jesús	1,000.00
Francisco Javier Ochoa Salinas	48,920.00
Anastasio Cosme Valdez	17,455.08
Fernando Fragoso Sanchez	197,620.62
Alicia Escamilla Romero	3,583.68
Contreras Padilla Juan José	48,070.00
Super Servicio Tultepec SA de CV	233,440.86
Sanchez Martínez Jorge	234,358.17
Comercializadora y Distribuidora De Alto Impacto SA de CV	27,759.51
Ingeniería Ind y de Serv Metropolitanos SA de CV	32,630.84
Diego Hernández Ríos	42,189.20
Fabiola Vidal Cruz	711.00
Unión de Floricultores y Horticultores del D.F. Ac	300,000.00
Fundación Bioenergética Malinches Ac	200,000.00
Movimientos Urbanizaciones y Construcciones SA	38,026.32
Martínez Ortiz Humberto José	38,200.95
Braulio Herminio López Castillo	35,264.00
Zavala Vital Miguel Ángel	22,424.81
Rubén Sanchez Valdepeñas	1,553,599.01
Gabriela Alcaraz Piña	7,616.13




Elizabeth Zarco Lima	279,621.32
Enrique Molina Rojas	117,878.90
Rubén Resendiz Saldaña	17,013.30
Méndez Lanzagorta Verónica Adriana	1,990.89
Juárez González Refugio	13,800.00
Itzel Xochitl Torres Ramírez	23,547.84
Cortes Cedillo Felipe	65,033.40
Servicio en Despensas de Calidad SA de CV	286,671.00
Arellano Bonilla Nanci	1,859.12
Rubio Garrido Justino	47,337.25
Del Carmen Moreno Antelmo	89,734.50
Simón García Juárez	141,918.71
Edgar Hernández Diaz	24,118.56
Silvia Iñiguez Sanchez	1,972.00
Lona Martínez Vicente	6,078.40
Moran Moreno Ángel	165,475.92
Cervantes Urban Marcial Refugio	19,898.00
Luis Sanchez Sanchez	189,486.00
José Humberto Martínez Ordaz	11,973.52
Auto compactos Ecatepec SA de CV	6,291.03
Olvera Rojas María Francisca	8,153.50
Clara Aguilar Vázquez	3,000.00
Eduardo Velázquez Meléndez	9,088.00
Esparza Hernández Gabriela	2,213.76
Martínez García María Teresa	944,553.47
Cárdenas Ortiz Acacia Oralia	2,746.66
Editora Tolotzin SA de CV	27,840.00
García Pasaran Nereida	13,800.00
Ayala Reyes Gumersindo Margarito	36,136.34
Sanchez Casas Juan	7,039.18
Urban Valdez Cirilo David	2,380.50
Juan Carlos Chávez Pérez	2.00
Esparza Barragán Luis Heberto	15,525.00
Fuentes Banda David de Jesús	27,150.00
D.R. Sagitario SA de CV	75,294.10
Cia Periodística del Sol de Mexico SA de CV	18,838.40
Olivares Rojas Ma. Virginia	17,754.19
Geo Distribuciones SA de CV	15,525.00
Rangel Rubio Fernando	137,103.52
Miranda Gómez Luis David	339,782.40
Feliciano Vázquez Oscar	8,400.09
Grupo Editorial Audiencia SA de CV	4,640.00
Espinoza Espinoza Luis Omar	21,860.00
Concretos Apasco, S.A. de C.V.	119,957.42




Aplitech Sa De C V	17,168.00
Diseños Emblemáticos Meafant SA de CV	3,622.50
Fernando Rangel Rubio	77,024.00
Jail Vega Ortiz	2,127.50
Jaime Oviedo Casas	5,750.00
José Luis Ramírez García	8,050.00
Mercado Urban Carlos Raciél	11,500.00
Montaño Rueda Bibiana Rosaura	1,265.00
Salvador Sanchez Romero	182,272.02
Salvador Sergio Luna Urban	20,700.00
Sist Int En Seguridad Privada SA de CV	18,975.00
Coronado Alejandro López y Pérez	4,172.30
Omar García Atacas	1,725.00
Argelia Piña Ramírez	27,281.13
Edgar Alan Gete Esperanza	2,016.53
Florina SA de CV	124,337.57
María Teresa Martínez García	216,825.78
Araceli Pallares Suarez	5,800.00
Alejandro Noriega Peza	6,124.80
Onvabi Construcciones SA de CV	5,012,217.68
Ferresistemas Integrales SA de CV	55,654.71
Carmen Pérez Oseguera	2,320.00
Estrategia Interamericana de Comercio SA de CV	7,239.56
Sistema Integral de Cloración y Dosificación SA de CV	5,060.00
Héctor Salas Pérez	2,900.00
Miranda Cruz Verónica	36,863.26
Landaverde Garfias Virginia	62,119.60
Moreno de Jesús Armando	754.00
Ingeniería y Cloración SA de CV	12,760.00
Cime Electric Vgo SA de CV	45,228.40
Araceli Ruiz Fuentes	2,320.00
Jorge Charcas López	522.00
Katia Adriana Feregrino Martínez	1,160.00
Adquisiciones y Distribución Moka SA de CV	169,906.04
Mónica María Aguirre García	6,264.00
Patricia Romero del Valle	10,783.42
Raúl Romero Cuevas	2,610.00
Rosa María Urban Urban	17,400.00
Martin Pérez Domínguez	500,000.00
Mario Alberto Herrera Gómez	5,742.00
Pedro Morales López	61,593.98
Filiberto Ramírez Sanchez	1,409.98
Alejandro Aguilar Nava	17,550.00
Grupo Semapi SA de CV	6,235.00



Price Water House Coopers S.C.	214,002.60
Amador Pedroza Enrique	116,212.27
Leticia Rosario López Cerros	6,472.80
Onice Conejo Olivares	6,252.40
Carlos Juan Salinas Urban	2,088.00
Manuel Valerio González	1,114.18
Juana Banda Murillo	78,880.00
Aldo Cervantes Landaverde	7,965.07
Edusarh y Asociados, S.A. de C.V.	97,563.82
Suministro e Instalación de Tuberías, S.A. de C.V.	9,773.00
José Gerardo Gálvez Hurtado	4,524.00
Daniel Sanchez Valdepeñas	22,987.18
Francisco Rangel Medina	63,776.41
Ascari Montes Plata	5,081.70
Tomasa Isabel López Muñoz	7,850.27
Georgina Leticia Solano Urban	4,279.60
Luis Miguel García Orantes	31,204.00
Rubén González Reyes	7,192.00
María del Carmen Rubio Domínguez	43,287.30
Inmuebles Venta de Carpio SA de CV	308,654.29
Mobiliario Urbano de Plástico SA de CV	30,387.36
Jacqueline Flores Antonio	133,615.56
Gas Urban, S.A. de C.V.	44,263.03
Aprende a Volar y Serás Libre, A.C.	396,222.52
Ferretería Pirámide Coacalco, S.A. de C.V.	3,539.19
María Isabel Gómez León	15,673.86
Juan Plata Rivera	10,653.15
Comercializadora Sidelu Sa De C V	8,639.86
Antonio Rutilo Olivares Reyes	2,468.02
Trafico Acceso y Soluciones Tecnológicas SA de CV	21,257.00
Radiomovildipsa SA de CV	48,162.75
Itzel Valderrama Reyes	4,756.00
Inmofam SA de CV	112,131.40
La Compuerta Urbanización e Infraestructura SA de C V	138,900.91
José Mauricio Barrios López	137,914.30
Erik Contreras Caudillo	11,600.00
Ricardo Retureta Gutiérrez	259,012.38
Fernando Lucio Olivares Cortes	4,640.00
Trans American Airlines, S.A.	9,720.00
Ferretería Baldor SA de C V	1,000.84
Alicia Lizeth Hernández García	974.40
Mares Obras y Servicios Integrales SA de CV	5,289.42
Jesús Palacios Ortiz	10,150.00
Dolores Rivera de la Luz	110.00



Camiones Repuestos y Accesorios SA de CV	2,999.39
Ivonne Patricia Avalos Luna	493,189.63
Cesar Barrera Martínez	590.54
Olivia Luna Córdova	3,396.48
Teodoro Sanchez Pérez	9,001.60
Sistemas Integrales de Inteligencia en Seguridad Privada SA de CV	37,236.00
Tubconcre Del Norte SA de CV	15,350.31
Casimiro Aparicio Aparicio	10,440.00
José Luis Granados Barrera	48,316.32
Antonio Calvillo Ortiz	3,289.94
Innovadora de Pinturas Industriales SA de CV	69,452.92
Jose Meliton Apipilhuasco Martínez	317,630.35
Luis Miguel Zamora Martínez	204,563.68
Rosalba Cortes Sabanero	3,899.92
Hugo Alberto Hernández Pacheco	15,312.00
Emmanuel Alan Pascual Aguirre	375,979.20
Compañía Amy, S.A. de C.V.	42,500.00
Rolando Wenceslao Blanco Esquivel	5,220.00
Rbp Metalurgia, SA de CV	386,061.98
Luz María García Hernández	20,880.00
Iris Leslie Reyes Rodríguez	11,252.00
Cesar Iván Caballero Flores	242,654.20
Cristian de Jesús Monroy González	100,392.24
Grupo Industrial Tecumi, S.A. de C.V.	24,680.42
José German Figueroa Camacho	343,371.60
Papelería y Consumibles Mardi, S.A. de C.V.	54.00
Quiasma Ingeniería Bioquímica para el Medio Ambiente, S.A. de C.V.	96,744.00
Schettino Hermanos, S. de R.L. de C.V.	482.96
Yaber, S.A. de C.V.	5,152.45
Neumáticos Jbc, S.A. de C.V.	612.25
Partes Originales de Cuautitlán, S.A. de C.V.	14,720.00
Saul Gregorio Epifanio	114,855.66
Eduardo Omar Salinas Chávez	12,760.00
Luis Fernando Rubio Cordero	29,040.60
Laura Becerra Martínez	2,610.00
Ignacio Olivares Miranda	307,394.04
Ruch Agregados, S. de R.L. de C.V.	1,005,186.40
Víctor Manuel Suzan Martínez	20,000.00
Servicios Externos para Hoteles SA de CV	4,860.01
Raúl Javier Torres Castillo	1,624.00
María Guadalupe González Ríos	7,979.28
Antonia Sosa de la Cruz	85,492.00
Cristina Hernández Acosta	18,444.00
Infraestructura y Urbanización Hidráulica Mexiquense S.A.P.I	128,029.01



Maneken de Mexico, S. de R.L. de C.V.	171,378.40
Rosa María Triana Islas	20,000.00
Ics Medical de Mexico, S.A de C.V.	277,864.66
Aquilino Reynaldo Cruz Cruz	14,500.00
Corporación R.P.G. SA de CV	99,064.00
Grupo Constructor Especializado Ggm SA de CV	2,218,238.01
Armando Montoya Sanchez	38,976.00
Marisol Pineda Reyes	22,735.98
Ingeniería en Sistemas y Desazolves, Grupo Romero, S.A de C.V.	68,846.00
José Guadalupe Daniel Nieves Pozos	7,520.00
María del Pilar Evangelina Vega Fragoso	584,000.00
Norma Lilia López Monroy	5,196.80
Rene Muciño Pérez	1,740.00
Rodolfo Iván Colin Contreras	8,120.00
Arturo García Delgado	4,640.00
Orpa Consultoría Y Comunicaciones SA de CV	174,000.00

Total Proveedores por Pagar a Corto Plazo 35,995,403.96


Se observa que presenta importes que no han sufrido movimientos durante el ejercicio 2020 por lo que se sugiere su depuración.

Retenciones y Contribuciones por Pagar a Corto Plazo

El saldo de este rubro refleja el total de las obligaciones que tiene el Municipio de Tultepec, por concepto de Retenciones de ISSEMYM, Retenciones de Impuesto Sobre la Renta (ISR); cuotas sindicales, Pensión Alimenticia, FONACOT, 2% Supervisión por Contrato de Obra, Créditos de trabajadores con Mueblerías, Retenciones de Terceros y Retenciones por obras, conforme a lo siguiente:

Retenciones de ISSEMYM	Saldo
Cuotas Patronales Issemym Municipio	8,394.00
Issemym Retenciones de Cuotas para el Servicio de Salud Seguro de Vida	-60.00
	3,140.00
Subtotal de Retenciones a Favor de Terceros por Pagar	<u>11,474.00</u>

Retenciones de I.S.R.	Saldo
Retenciones De I.S.P.T.	3,349,349.99
10 % sobre Honorarios (I.S.R.)	45,518.30
10% sobre Arrendamiento (I.S.R.)	25,230.32
Retención Honorarios (IVA)	11,869.89
Retención Arrendamiento (IVA)	27,258.96
4% IVA Retenido Fletes	2,782.92
Provisión 3% sobre Erogaciones 2014	183,770.32
Subtotal de Retenciones de I.S.R.	<u>3,645,780.70</u>



Cuotas Sindicales		Saldo
Cuotas Sindicales		11,091.42
Fondo Resistencia		-3,679.00
Subtotal de Cuotas Sindicales		7,412.42

Pensión Alimenticia		Saldo
Pensión Alimenticia (Municipio)		21,925.21
Subtotal de Pensión Alimenticia		21,925.21


Supervisión por Contrato de Obra		Saldo
0.5% S.V.I.C Obras por Contrato		145,290.36
2% sobre Supervisión de Obra por Contrato		340,575.51
0.2% Retención Obra por Contrato Icic		41,960.27
Subtotal de Supervisión por Contrato de Obra		527,826.14

Otros Descuentos (Mpio y DIF)		Saldo
Otros Descuentos (Mpio Y Dif)		3,263,843.22
Subtotal de Otros Descuentos (Mpio y DIF)		3,263,843.22

Otras Cuentas por Pagar a Corto Plazo

Al 31 de diciembre 2020, este rubro se integra conforme a lo siguiente:

Acreedores Diversos	Saldo
Daniel Ballesteros Carpio	-900.00
Gabriela Urban Zúñiga	-500.00
Gerardo Olvera Rodríguez	-3,244.00
José Contreras Suarez	-479.00
Comisión Federal de Electricidad	332,170.22
Latinoamericana de Concretos, S.A. de C.V.	3,875.49
Santiago López Becerra	-200.00
Concretos Apasco, S.A. de C.V.	473.81
Armando Portugués Fuentes	-3,108.00
Gasolinerita Véneto SA de C V	14,240.00
Alfonso Martínez Orihuela	2,779.02
Scotiabank	12,119.78
Teléfonos de México S.A.B. de C.V.	80,827.80
Ahmed Sánchez Solano	12,449.92
Sanciones Seguridad Publica y Protección Civil	1,228.00



Ignacio Sánchez Trejo	206.16
Jorge Israel Aduna Fragoso	-30,950.02
Eduardo Ramírez Peralta	54,625.41
Oscar Ramírez Peralta	7,610.18
Armando Cervantes Punzo	5,220.00
Marco Antonio Cruz Cruz	7,360.80
Juan Carlos Chávez Tapia	11,837.31
Pascual Félix Rojas González	14,626.38
Jesús Gerardo Ramírez Hernández	-0.80
Edgar Adrián Hernández Márquez	4,902.00
Héctor Jesús Rosas Morales	2,900.00
Jorge Alberto Herrera Santillán	8,000.00
Raúl Velazco Martínez	15,900.00
Laila Zúñiga Urban	25,86.01
Guadalupe Muciño Martínez	1,650,000.00
Inocencia Cruz Cruz	0.01
BBVA Bancomer Sociedad Anónima Institución de Banca Múltiple	3,500,000.00
María del Carmen Juárez Martiñon	300,000.00
Mónica Zibanit Amezaga Martínez	300,000.00
Cruz Rojas Martínez	2,900.00
Emmanuel Meza Sánchez	6,826.70
CFE Suministrador de Servicios Básicos	9,324,378.39
Cristian Reyes Ramírez	1,978.03
Teresa Sandoval Meneses	960.48
Azael Mario González Fragoso	560.01
Total Acreedores Diversos	15,644,211.17


Se observa que presenta importes en contra de la naturaleza de la cuenta y que algunos no han sufrido movimientos durante el ejercicio 2020, por lo que se sugiere su depuración.

Pasivo

Pasivo no Circulante

Préstamos de la Deuda Pública Interna por Pagar a Largo Plazo

Esta cuenta se integra conforme a lo siguiente:




Préstamos de la Deuda Pública Interna por Pagar a Largo Plazo	Saldo
Porción Correspondiente a la Deuda Pub 2011 A Largo Plazo Crédito Banobras	69,096,436.23
	<hr/>
Total de Cuentas por a Largo Plazo	69,096,436.23
	<hr/>
Total de Pasivo no Circulante	69,096,436.23
	<hr/>

2. Estado de Actividades

Ingresos y Otros Beneficios

Los ingresos se reconocen cuando existe jurídicamente el derecho de cobro, por los siguientes conceptos: ingresos por venta de bienes o servicios, derechos, aprovechamientos, asignaciones y subsidios por parte del Gobierno del Estado de México al Municipio de Tultepec, ingresos financieros, disminución del exceso de provisiones, así como otros ingresos y beneficios varios, integrándose de la siguiente manera:

Ingresos y Otros Beneficios	Saldo
Impuesto Sobre Patrimonio	66,940,268.65
Accesorio de Impuestos	7,043,895.45
Otros Impuestos	2,113,089.00
Derechos por el Uso, Goce, Aprovechamiento o Explotación de Bienes de Dominio Público	1,119,836.88
Derechos por Prestación de Servicios	82,622,359.64
Accesorios de Derechos	9,037,212.08
Productos	4,655,698.86
Multas	646,582.00
Indemnización	65,991.50
Accesorios de Aprovechamientos	175,749.94
Otros Aprovechamientos	3,012,521.00
Participaciones	234,320,441.97
Aportaciones	137,482,195.20
Fondos Distintos de Aportaciones	12,650,867.98
	<hr/>
Total de Ingresos y Otros Beneficios	399,341,479.16
	<hr/>



Gastos y Otras Pérdidas

Los gastos reflejan el reconocimiento de una obligación de pago a favor de terceros por la recepción de conformidad de bienes, servicios y obras oportunamente contratados; así como de las obligaciones que derivan de tratados, leyes, decretos, resoluciones y sentencias definitivas. Los conceptos que integran este rubro son los siguientes:

Gastos y Otras Pérdidas	Saldo
Gastos de funcionamiento	366,293,918.88
Transferencias, Asignaciones, Subsidios y Otras Ayudas	91,662,983.67
Intereses, Comisiones y Otros Gastos de la Deuda Pública	4,564,627.54
Inversión Pública	3,098,516.93
Bienes Muebles e Intangibles	76,930.05
Total Gastos y Otras Pérdidas	<u>465,620,047.02</u>

3.- Estado de Variación en la Hacienda Pública Resultado de Ejercicios Anteriores

Representa el importe del Ahorro/Desahorro de los ejercicios desde el inicio de operaciones del Municipio, hasta el ejercicio inmediato por un importe de 1,054 millones 687 mil 467.64 pesos.

Resultado del Ejercicio

Representa el importe del Ahorro/Desahorro del ejercicio. Al 31 de diciembre de 2020, refleja un importe de 100 millones 412 mil 595.08 pesos.


3. Estado de Flujos De Efectivo

El importe del efectivo al 31 de diciembre de 2020 es de 14 millones 375 mil 030.5

Concepto	Saldo
Bancos / Tesorería	38,956,659.27
Total de Efectivo y Equivalentes	<u>38,956,659.27</u>


Al 31 de diciembre de 2020, se realizaron las siguientes bajas y altas al activo fijo del Municipio de Tultepec.

Movimientos de Bienes Muebles	Saldo
Construcciones en Proceso en Bienes de Dominio Público	30,525,983.06
Mobiliario y Equipo de Administración	83,590.00
Total de Movimientos de Bienes Muebles	<u>30,609,573.06</u>




Conciliación de los Flujos de Efectivo Netos de las Actividades de Operación y la Cuenta de Ahorro/Desahorro antes de Rubros Extraordinarios.

Concepto	Saldo
Flujos Netos de Efectivo por Actividades de Operación	5,709,640.35
Flujos Netos de Efectivo por Actividades de Inversión	-73,513,493.05
Flujos Netos de Efectivo por Actividades de Financiamiento	102,023,705.35
Efectivo y Equivalentes al Efectivo al Inicio del Ejercicio	31,259,929.94
Efectivo y Equivalentes al Efectivo al Final del Ejercicio	65,479,782.59



5. Conciliación entre los Ingresos Presupuestarios y Contables, así como entre los Egresos Presupuestarios y los Gastos Contables


Municipio de Tultepec Conciliación entre los Ingresos Presupuestarios y Contables Correspondiente del 1 de Enero al 31 de Diciembre de 2020 (Cifras en Pesos)	
1. Ingresos Presupuestarios	589,098,282.06
2. Más Ingresos Contables no Presupuestarios	-
Ingresos Financieros	
Incremento por Variación de Inventarios	
Disminución del Exceso de Estimaciones por Pérdida o Deterioro u Obsolescencia	
Disminución del Exceso de Provisiones	
Otros Ingresos y Beneficios Varios	
Otros Ingresos Contables no Presupuestarios	
3. Menos Ingresos Presupuestarios no Contables	22,988,709.91
Aprovechamientos Patrimoniales	
Ingresos Derivados de Financiamientos	
Otros Ingresos Presupuestarios no Contables	22,988,709.91
4. Ingresos Contables (4 = 1 + 2 - 3)	566,109,572.15



Municipio de Tultepec
Conciliación entre los Egresos Presupuestarios y los Gastos Contables
Correspondiente del 1 de Enero al 31 de Diciembre de 2020
(Cifras en Pesos)


1.- Total de Egresos Presupuestarios	549,385,713.42
2.- Menos Egresos Presupuestarios no Contables	101,341,821.70
Mobiliario y Equipo de Administración	208,952.37
Mobiliario y Equipo Educacional y Recreativo	21,504.55
Vehículos y Equipo de Transporte	897,598.06
Maquinaria, Otros Equipos y Herramientas	75,400.00
Bienes Inmuebles	4,350,000.00
Adeudos de Ejercicios Fiscales Anteriores (ADEFAS)	35,637,699.48
Otros Egresos Presupuestales no Contables	60,150,667.24
3. Más Gastos Contables no Presupuestales	17,653,085.35
Otros Gastos Contables no Presupuestales	17,653,085.35
4. Total de Gasto Contable (4 = 1 - 2 + 3)	465,696,977.07

Se observa que la administración durante el ejercicio 2020 realizó pagos exedentes en las cuentas Servicios Personales, Materiales y Suministros, Servicios Generales y Transferencias, Asignaciones, Subsidios y Otras Ayudas por un importe de \$13,011,527.76



II. Notas de Memoria (Cuentas de Orden)

Las cuentas de orden se utilizan para registrar movimientos de valores que no afecten o modifiquen el balance del Municipio, sin embargo, su incorporación en libros es necesaria con fines de recordatorio contable, de control y en general sobre los aspectos administrativos, o bien, para consignar sus derechos o responsabilidades contingentes que puedan, o no, presentarse en el futuro.



**Municipio de Tultepec
Cuentas de Orden Presupuestales
(Cifras en Pesos)**


2 0 2 0

CUENTAS DEUDORAS

Ley de Ingresos Estimada	589,098,282.37
Presupuesto de Egresos por Ejercer de Gastos de Funcionamiento	7,253,497.42
Presupuesto de Egresos Devengado de Gasto de Funcionamiento	12,980,347.98
Presupuesto de Egresos Pagado de Gastos de Funcionamiento	353,331,609.92
Presupuesto de Egresos Comprometido de Gastos de Funcionamiento	6.00
Presupuesto de Egresos por Ejercer de Transferencias, Asignaciones, Subsidios y Otras Ayudas	260,342.59
Presupuesto de Egresos Devengado de Transferencias, Asignaciones, Subsidios y Otras Ayudas	49,218.80
Presupuesto de Egresos Pagado de Transferencias, Asignaciones, Subsidios y Otras Ayudas	91,613,764.87
Presupuesto de Egresos Comprometido de Transferencias, Asignaciones, Subsidios y Otras Ayudas	
Presupuesto de Egresos por Ejercer de Bienes Muebles, Inmuebles e Intangibles	711,766.25
Presupuesto de Egresos Devengado de Bienes Muebles, Inmuebles e Intangibles	1,742,470.00
Presupuesto de Egresos Pagado de Bienes Muebles, Inmuebles e Intangibles	5,553,454.98
Presupuesto de Egresos Comprometido de Bienes Muebles, Inmuebles e Intangibles	
Presupuestos de Egresos por Ejercer de Inversión Pública	507,024.04
Presupuesto de Egresos Devengado de Inversión Pública	16,207,895.85
Presupuesto de Egresos Pagado de Inversión Pública	63,249,184.17
Presupuesto de Egresos Comprometido de Inversión Pública	0.02
Presupuesto de Egresos por Ejercer de Intereses, Comisiones y Otros Gastos de la Deuda Pública	
Presupuesto de Egresos Pagado de Intereses, Comisiones y Otros Gastos de la Deuda Pública	<u>35,637,699.48</u>
	<u>1,178,196,564.74</u>

CUENTAS ACREEDORAS

Ley de Ingresos por Ejecutar	0.31
Ley de Ingresos Devengado	
Ley de Ingresos Recaudado	589,098,282.06
Presupuesto de Egresos Aprobado de Gastos de Funcionamiento	373,565,461.32
Presupuesto de Egresos Aprobado de Transferencias, Asignaciones, Subsidios y Otras Ayudas	91,923,326.26
Presupuesto de Egresos Aprobado de Intereses, Comisiones y Otros Gastos de la Deuda Pública	35,637,699.48
Presupuesto de Egresos Aprobado de Inversión Pública	79,964,104.08
Presupuesto de Egresos Aprobado de Bienes Muebles, Inmuebles e Intangibles	<u>8,007,691.23</u>
	<u>1,178,196,564.74</u>



Municipio de Tultepec
Cuentas de Orden Contables
(Cifras en Pesos)

2020

CUENTAS DEUDORAS


Programa Nacional de Recursos Federales

0.0

CUENTAS ACREEDORAS

Recursos Federales Programables

0.0



III. Notas de Gestión Administrativa

1. Introducción

N/A

2. Panorama Económico y Financiero

Balances Proyectados. HR Ratings estima para 2021 un resultado equilibrado en el BP. Esta proyección considera un monto 1.2% menor en los ILD, como resultado de menores Participaciones Federales, ya que no se consideran ingresos extraordinarios por concepto de ISR Participable como en 2020, así como un dinamismo inferior en la recaudación local debido al contexto económico. Por su parte, el Gasto Corriente sería 3.0% mayor, ya que se considera un mayor gasto en Servicios Personales, mientras que el Gasto de Inversión sería 4.6% menor, en línea con menores recursos para Obra Pública. Para los ejercicios 2022 y 2023, se considera una recuperación en los ILD, con lo cual se generaría un superávit promedio de 0.7% en el Balance Primario.

3. Autorización e Historia

Economía en Estatus Neutral con Tendencia Estable: Tultepec se ubica en Estado de México [AA-(mex)] y forma parte de la Zona Metropolitana del Estado. Según la encuesta intercensal del Instituto Nacional de Estadística y Geografía (Inegi), en 2015, su población era de 150 mil habitantes y, de acuerdo a Conapo, presentó un grado de marginación muy bajo. El Municipio se caracteriza por su participación elevada en la elaboración de pirotecnia.

4. Organización y Objeto Social


Somos una izquierda que gobierna para todos y busca trabajar más y con mejores estándares de calidad. Un gobierno socialmente responsable que tiene los lazos necesarios con las demás fuerzas políticas y actores de la sociedad, porque Tultepec requiere de decisiones conjuntas entre la sociedad y gobierno, una amplia corresponsabilidad social para hacer un frente común y lograr el desarrollo esperado.

5. Bases de Preparación de los Estados Financieros

La contabilidad del Municipio se basa en un marco conceptual que representa los conceptos fundamentales para la elaboración de normas, la contabilización, valuación y presentación de la información financiera confiable y comparable para satisfacer las necesidades de los usuarios y permitirá ser reconocida e interpretada por especialistas e interesados en las finanzas públicas.

6. Políticas de Contabilidad Significativas

La política de contabilidad del Municipio de Tultepec está en virtud de lo establecido por el artículo 16 de la Ley General de Contabilidad Gubernamental. Artículo 16.- El sistema, al que deberán sujetarse los entes públicos, registrará de manera armónica, delimitada y específica las operaciones presupuestarias y contables derivadas de la gestión pública, así como otros flujos económicos. Asimismo, generará estados



financieros, confiables, oportunos, comprensibles, periódicos y comparables, los cuales serán expresados en términos monetarios.

7. Posición en Moneda Extranjera y Protección de Riesgo Cambiario

N/A

8. Reporte Analítico del Activo

La cuenta de Bienes Inmuebles, Infraestructura y Construcciones en Proceso refleja un saldo que no representa la realidad del Municipio en particular a las cuentas de Construcciones en Proceso, toda vez que no se realizaron los registros contables correspondientes para la cancelación de las cuentas de construcciones en proceso en los ejercicios presupuestales donde se ejecutó la inversión pública. Esta situación se estará trabajando con posterioridad para realizar la depuración de dicha cuenta conforme a los lineamientos establecidos para dicho fin.

9. Fideicomisos, Mandatos y Contratos Análogos

N/A

10. Reporte de la Recaudación

El Municipio de Tultepec en 2020 se obtuvo un Balance Primario (BP) superavitario, equivalente a 4.8% de los Ingresos Totales (IT), similar al observado en 2019. Este resultado obedece a la reducción en el nivel de Gasto Corriente, lo que permitió compensar la disminución en los Ingresos de Libre Disposición (ILD). Por un lado, el Gasto Corriente se redujo 2.2%. Mensualmente se entregan los informes de recaudación del Impuesto Predial y recaudación de los derechos por suministro de agua potable, así como el informe anual de dicha recaudación al órgano Superior de fiscalización-

11. Información sobre la Deuda y el Reporte Analítico de la Deuda

Se presenta el informe sobre la deuda con los datos de la deuda a largo plazo que el Municipio de Tultepec tiene así como el crédito a corto plazo celebrado en el ejercicio 2020.

12. Calificaciones Otorgadas

Fitch Ratings ratificó la calificación en escala nacional del municipio de Tultepec en 'A(mex)'. La Perspectiva es Estable. HR Ratings ratificó la calificación de HR A+ al Municipio de Tultepec, Estado de México, y mantuvo la Perspectiva Estable

13. Proceso de Mejora

Se tiene que realizar procesos de depuración de las cuentas de Construcciones en Proceso, Cuentas por Pagar a corto plazo, así como de los bienes muebles del Municipio.



14. Información por Segmentos

N/A.

15. Eventos Posteriores al Cierre

N/A

16. Partes Relacionadas

N/A

17. Responsabilidad Sobre la Presentación Razonable de la Información Contable

N/A


"Bajo protesta de decir verdad declaramos que los estados financieros y sus notas, son razonablemente correctos y son responsabilidad del emisor"



C. Marco Antonio Cruz Cruz
Presidente Municipal




Lic. Cristian Reyes Ramirez
Tesorero Municipal




Municipio de Tultepec
Estado Analítico de Ingresos
Del 1 de Enero al 31 de Diciembre de 2020 (Cifras en Pesos)


Rubro de los Ingresos	Estimado	Ampliaciones y Reducciones	Modificado	Recaudado	% de Avance de la Recaudación	Ingresos Excedentes
Ingresos						
Ingresos de Gestión	188,412,556.64	-6,756,489.64	181,656,067.00	181,656,067.00	100.00	0.00
Impuestos	73,816,619.20	2,280,633.90	76,097,253.10	76,097,253.10	100.00	0.00
Impuestos sobre el Patrimonio	63,356,896.24	3,583,372.41	66,940,268.65	66,940,268.65	100.00	0.00
Impuestos sobre el Patrimonio	63,356,896.24	3,583,372.41	66,940,268.65	66,940,268.65	100.00	0.00
Impuestos sobre el Patrimonio	63,356,896.24	3,583,372.41	66,940,268.65	66,940,268.65	100.00	0.00
Predial	46,903,151.99	3,060,268.66	49,963,420.65	49,963,420.65	100.00	0.00
Sobre Adquisición de Inmuebles y Otras Operaciones Traslativas de Dominio de Inmuebles	16,453,744.25	-523,103.75	16,976,848.00	16,976,848.00	100.00	0.00
Accesorios de Impuestos	8,833,523.08	-1,789,627.63	7,043,895.45	7,043,895.45	100.00	0.00
Accesorios de Impuestos	8,833,523.08	-1,789,627.63	7,043,895.45	7,043,895.45	100.00	0.00
Accesorios de Impuestos	8,833,523.08	-1,789,627.63	7,043,895.45	7,043,895.45	100.00	0.00
Multas	153,392.20	149,047.91	302,440.11	302,440.11	100.00	0.00
Recargos	8,667,387.90	-2,021,786.22	6,645,601.68	6,645,601.68	100.00	0.00
Gastos de Ejecución	12,742.98	83,110.68	95,853.66	95,853.66	100.00	0.00
Otros Impuestos	1,626,199.88	-486,889.12	2,113,089.00	2,113,089.00	100.00	0.00
Otros Impuestos	1,626,199.88	-486,889.12	2,113,089.00	2,113,089.00	100.00	0.00
Otros Impuestos	1,626,199.88	-486,889.12	2,113,089.00	2,113,089.00	100.00	0.00
Sobre Anuncios Publicitarios	1,615,125.88	493,673.12	2,108,799.00	2,108,799.00	100.00	0.00
Sobre Diversiones, Juegos y Espectáculos Públicos	11,074.00	-6,784.00	4,290.00	4,290.00	100.00	0.00
Contribuciones de Mejoras	4,438,150.00	2,280,633.90	76,097,253.10	76,097,253.10	100.00	0.00
Contribuciones de Mejoras por Obras Públicas	4,438,150.00	-215,288.00	4,222,862.00	4,222,862.00	100.00	0.00
Contribuciones de Mejoras por Obras Públicas	4,438,150.00	-215,288.00	4,222,862.00	4,222,862.00	100.00	0.00
Contribuciones de Mejoras por Obras Públicas	4,438,150.00	-215,288.00	4,222,862.00	4,222,862.00	100.00	0.00
Para Obras Públicas y Acciones de Beneficio Social	4,438,150.00	-234,443.00	4,203,707.00	4,203,707.00	100.00	0.00
Para Obras de Impacto Vial	0.00	19,155.00	19,155.00	19,155.00	100.00	0.00
Derechos	92,347,675.69	431,732.91	92,779,408.60	92,779,408.60	100.00	0.00
Derechos por el Uso, Goce, Aprovechamiento o Explotación de Bienes de Dominio Público	2,566,214.96	-1,446,378.08	1,119,836.88	1,119,836.88	100.00	0.00
Derechos por el Uso, Goce, Aprovechamiento o Explotación de Bienes de Dominio Público	2,566,214.96	-1,446,378.08	1,119,836.88	1,119,836.88	100.00	0.00
Derechos por el Uso, Goce, Aprovechamiento o Explotación de Bienes de Dominio Público	2,566,214.96	-1,446,378.08	1,119,836.88	1,119,836.88	100.00	0.00
Uso de Vías y Áreas Públicas para el ejercicio de Actividades Comerciales y de Servicios	2,566,214.96	-1,446,378.08	1,119,836.88	1,119,836.88	100.00	0.00
Estacionamiento en la Vía Pública y de Servicio Público	0.00	0.00	0.00	0.00	0.00	0.00
Derechos por Prestación de Servicios	81,469,398.34	1,152,961.30	82,622,359.64	82,622,359.64	100.00	0.00
Agua Potable, Drenaje, Alcantarillado y Recepción de Caudales de Aguas Residuales para su tratamiento	66,912,472.46	-1,699,584.82	65,212,887.64	65,212,887.64	100.00	0.00
Derechos por Prestación de Servicios	66,912,472.46	-1,699,584.82	65,212,887.64	65,212,887.64	100.00	0.00
Suministro de Agua Potable	37,883,557.70	-1,436,189.84	36,447,367.86	36,447,367.86	100.00	0.00
Suministro de Agua en Boque Proporcional por la Autoridad Municipal a Fraccionamientos, Unidades Habitacionales	0.00	178,299.00	178,299.00	178,299.00	100.00	0.00
Conexiones a los Sistemas de Agua y Drenaje	2,951,157.64	-421,481.64	2,529,676.00	2,529,676.00	100.00	0.00
Reconexión a los Sistemas de Agua Potable	0.00	0.00	0.00	0.00	0.00	0.00
Rozagos	23,259,477.60	-523,726.82	22,735,750.78	22,735,750.78	100.00	0.00
Venta de Medidores	0.00	2,086.00	2,086.00	2,086.00	100.00	0.00
Otros	1,552,147.00	800,978.00	2,353,125.00	2,353,125.00	100.00	0.00
Mantenimiento de Drenaje	1,286,132.52	-299,549.52	986,583.00	986,583.00	100.00	0.00
Registro Civil	977,131.68	-343,481.68	633,650.00	633,650.00	100.00	0.00
Registro Civil	977,131.68	-343,481.68	633,650.00	633,650.00	100.00	0.00
Registro Civil	977,131.68	-343,481.68	633,650.00	633,650.00	100.00	0.00
Desarrollo Urbano y Obras Públicas	9,828,503.85	2,702,306.15	12,530,810.00	12,530,810.00	100.00	0.00
Desarrollo Urbano y Obras Públicas	9,828,503.85	2,702,306.15	12,530,810.00	12,530,810.00	100.00	0.00
Desarrollo Urbano y Obras Públicas	9,828,503.85	2,702,306.15	12,530,810.00	12,530,810.00	100.00	0.00
Servicios Prestados por Autoridades Fiscales, Administrativas y de Acceso a la Información Pública	918,604.62	-181,521.62	737,083.00	737,083.00	100.00	0.00
Servicios Prestados por Autoridades Fiscales, Administrativas y de Acceso a la Información Pública	918,604.62	-181,521.62	737,083.00	737,083.00	100.00	0.00
Servicios Prestados por Autoridades Fiscales, Administrativas y de Acceso a la Información Pública	918,604.62	-181,521.62	737,083.00	737,083.00	100.00	0.00
Servicios de Panteones	250,445.44	189,860.56	440,306.00	440,306.00	100.00	0.00
Servicios de Panteones	250,445.44	189,860.56	440,306.00	440,306.00	100.00	0.00
Servicios de Panteones	250,445.44	189,860.56	440,306.00	440,306.00	100.00	0.00
Expedición o Refrendo Anual de Licencias Para la Venta de Bebidas Alcohólicas al Público	1,720,001.65	651,063.35	2,371,065.00	2,371,065.00	100.00	0.00
Expedición o Refrendo Anual de Licencias Para la Venta de Bebidas Alcohólicas al Público	1,720,001.65	651,063.35	2,371,065.00	2,371,065.00	100.00	0.00
Expedición o Refrendo Anual de Licencias Para la Venta de Bebidas Alcohólicas al Público	1,720,001.65	651,063.35	2,371,065.00	2,371,065.00	100.00	0.00
Servicios Prestados por las Autoridades de Catastro	747,711.20	-199,650.20	548,061.00	548,061.00	100.00	0.00
Servicios Prestados por las Autoridades de Catastro	747,711.20	-199,650.20	548,061.00	548,061.00	100.00	0.00
Servicios Prestados por las Autoridades de Catastro	747,711.20	-199,650.20	548,061.00	548,061.00	100.00	0.00
Servicios de Alumbrado Público	0.00	33,548.00	33,548.00	33,548.00	100.00	0.00
Servicios de Alumbrado Público	0.00	33,548.00	33,548.00	33,548.00	100.00	0.00
Servicios de Alumbrado Público	0.00	33,548.00	33,548.00	33,548.00	100.00	0.00
Servicios de Limpieza de Lotes Baldíos, Recolección, Traslado y Disposición Final de Residuos Sólidos Ind	114,527.44	421.56	114,949.00	114,949.00	100.00	0.00
Servicios de Limpieza de Lotes Baldíos, Recolección, Traslado y Disposición Final de Residuos Sólidos Ind	114,527.44	421.56	114,949.00	114,949.00	100.00	0.00
Servicios de Limpieza de Lotes Baldíos, Recolección, Traslado y Disposición Final de Residuos Sólidos Ind	114,527.44	421.56	114,949.00	114,949.00	100.00	0.00
Accesorios de Derechos	8,312,062.39	725,149.69	9,037,212.08	9,037,212.08	100.00	0.00
Accesorios de Derechos	8,312,062.39	725,149.69	9,037,212.08	9,037,212.08	100.00	0.00
Accesorios de Derechos	8,312,062.39	725,149.69	9,037,212.08	9,037,212.08	100.00	0.00
Multas	186,577.20	39,298.96	225,876.16	225,876.16	100.00	0.00
Recargos	8,049,804.03	724,669.09	8,774,473.12	8,774,473.12	100.00	0.00
Gastos de Ejecución	75,681.16	-38,818.36	36,862.80	36,862.80	100.00	0.00
Total	92,347,675.69	431,732.91	92,779,408.60	92,779,408.60	100.00	0.00



Municipio de Tultepec								
Estado Analítico del Ejercicio del Presupuesto de Egresos								
Clasificación por Objeto del Gasto (Capítulo y Concepto)								
Del 1 de Enero al 31 de Diciembre de 2020 (Cifras en Pesos)								
Concepto	Aprobado	Ampliaciones/ Reducciones	Modificado	Comprometido	Devengado	Ejercido	Pagado	Subejercicio
SERVICIOS PERSONALES	193,711,183.02	3,664,638.29	197,276,721.31	0.00	592,692.69	196,002,711.87	194,020,209.18	2,275,009.44
REMUNERACIONES AL PERSONAL DE CARÁCTER PERMANENTE	122,411,483.32	-1,842,876.41	120,568,606.91	0.00	185,243.79	120,001,909.88	119,816,666.09	666,697.03
Sueldos base al personal permanente	122,411,483.32	-1,842,876.41	120,568,606.91	0.00	185,243.79	120,001,909.88	119,816,666.09	666,697.03
Sueldo base	122,411,483.32	-1,842,876.41	120,568,606.91	0.00	185,243.79	120,001,909.88	119,816,666.09	666,697.03
REMUNERACIONES AL PERSONAL DE CARÁCTER TRANSITORIO	17,549,779.20	972,235.60	18,522,014.80	0.00	23,151.02	18,522,012.72	18,498,961.70	2.08
Sueldos base al personal eventual	17,549,779.20	972,235.60	18,522,014.80	0.00	23,151.02	18,522,012.72	18,498,961.70	2.08
Sueldos y salarios pactados al personal eventual	17,549,779.20	972,235.60	18,522,014.80	0.00	23,151.02	18,522,012.72	18,498,961.70	2.08
REMUNERACIONES ADICIONALES Y ESPECIALES	35,217,940.60	-3,569,363.77	21,647,676.73	0.00	-499.60	20,435,025.94	20,435,025.94	1,212,659.79
Primas por años de servicio efectivos prestados	483,316.00	199,796.39	683,112.39	0.00	0.00	689,435.83	689,435.83	93,676.66
Prima por año de servicio	1,000.00	0.00	1,000.00	0.00	0.00	0.00	0.00	1,000.00
Prima de antigüedad	482,316.00	199,796.39	682,112.39	0.00	0.00	689,435.83	689,435.83	92,676.66
Primas de vacaciones, dominical y gratificación de fin de año	18,947,864.60	-3,272,420.38	16,695,444.12	0.00	0.00	16,201,811.30	16,201,811.30	383,532.82
Prima vacacional	2,099,892.00	-333,687.34	1,866,304.76	0.00	0.00	1,750,782.69	1,750,782.69	115,522.07
Agoniatado	14,524,386.00	-1,229,452.00	13,294,934.00	0.00	0.00	13,092,884.37	13,092,884.37	202,049.63
Agoniatado de eventuales	1,921,214.50	-495,055.02	1,426,159.48	0.00	0.00	1,226,138.65	1,226,138.65	20.83
Vacaciones no disfrutadas por finiquito	412,372.00	-114,326.12	298,045.88	0.00	0.00	292,005.59	292,005.59	66,040.29
Horas Extraordinarias	403,462.00	196,189.31	600,651.31	0.00	0.00	434,224.39	434,224.39	74,338.92
Remuneraciones por horas extraordinarias	403,462.00	196,189.31	600,651.31	0.00	0.00	434,224.39	434,224.39	74,338.92
Compensaciones	6,372,408.00	-1,601,849.89	3,770,558.11	0.00	-499.60	3,109,664.42	3,110,064.02	661,004.49
Compensación	945,200.00	-106,363.34	838,836.66	0.00	0.00	737,371.89	737,371.89	101,464.77
Gratificación	4,371,288.00	-1,447,965.75	2,923,322.25	0.00	-499.60	2,372,182.53	2,372,682.13	551,139.72
Gratificación por convenio	55,920.00	47,520.00	103,440.00	0.00	0.00	0.00	0.00	8,400.00
SEGURIDAD SOCIAL	22,640,000.00	6,674,692.40	29,314,692.40	0.00	369,861.27	29,134,692.10	28,774,740.83	0.30
Aportaciones de seguridad social	22,640,000.00	6,674,692.40	29,314,692.40	0.00	369,861.27	29,134,692.10	28,774,740.83	0.30
Aportaciones de servicio de salud	9,360,000.00	2,713,835.78	12,073,835.78	0.00	0.00	12,073,835.78	12,073,835.78	0.00
Aportaciones al sistema cántico de reparto	8,280,000.00	752,753.89	9,032,753.89	0.00	359,851.27	9,032,753.89	8,672,902.62	0.00
Aportaciones del sistema de capitalización individual	2,280,000.00	-343,050.00	1,936,950.00	0.00	0.00	1,936,949.70	1,936,949.70	0.30
Aportaciones para financiar los gastos generales de administración del I	2,640,000.00	3,439,232.43	6,079,232.43	0.00	0.00	6,079,232.43	6,079,232.43	0.00
Aportaciones para riesgo de trabajo	0.00	11,820.30	11,820.30	0.00	0.00	11,820.30	11,820.30	0.00
OTRA PRESTACIONES SOCIALES Y ECONÓMICAS	4,066,768.00	1,216,385.64	5,273,153.64	0.00	600,000.00	4,799,173.64	4,999,173.64	481,872.00
Indemnizaciones	897,000.00	876,990.84	1,773,990.84	0.00	600,000.00	1,799,190.84	1,909,190.84	164,800.00
Indemnización por accidentes de trabajo	549,200.00	-527,611.86	21,588.14	0.00	0.00	21,588.14	21,588.14	0.00
Liquidaciones por indemnizaciones, por sueldos y salarios cobrados	347,800.00	1,504,602.70	1,852,402.70	0.00	600,000.00	1,687,602.70	1,687,602.70	164,800.00
Prestaciones contractuales	1,800.00	47,225.00	49,025.00	0.00	0.00	49,025.00	49,025.00	0.00
Becas para hijos de trabajadores sindicalizados	0.00	10,200.00	10,200.00	0.00	0.00	10,200.00	10,200.00	0.00
Daño del maestro y del servidor público	0.00	6,750.00	6,750.00	0.00	0.00	6,750.00	6,750.00	0.00
Otros gastos derivados de convenio	1,800.00	30,275.00	32,075.00	0.00	0.00	32,075.00	32,075.00	0.00
Otras prestaciones sociales y económicas	3,166,968.00	191,169.80	3,358,137.80	0.00	0.00	3,030,957.80	3,030,957.80	117,172.00
Seguro de vida	240,000.00	0.00	240,000.00	0.00	0.00	0.00	0.00	240,000.00
Despensa	2,916,968.00	191,169.80	3,108,137.80	0.00	0.00	3,030,957.80	3,030,957.80	77,172.00
PAGO DE ESTÍMULOS A SERVIDORES PÚBLICOS	1,917,120.00	214,664.83	2,131,684.83	0.00	-185,243.79	2,119,997.59	2,096,241.38	11,687.24
Estímulos por puntualidad y asistencia	1,677,120.00	464,664.83	2,141,684.83	0.00	-185,243.79	2,119,997.59	2,096,241.38	11,687.24
Recompensas	340,000.00	-340,000.00	0.00	0.00	0.00	0.00	0.00	0.00
Recompensas	340,000.00	-340,000.00	0.00	0.00	0.00	0.00	0.00	0.00
MATERIALES Y SUMINISTROS	193,711,183.02	3,664,638.29	197,276,721.31	0.00	592,692.69	196,002,711.87	194,020,209.18	2,275,009.44
OFICIALE	43,806,487.16	469,632.43	44,376,119.59	3.28	1,046,399.24	43,146,797.24	42,100,403.80	1,299,202.35
Materiales, útiles y equipos menores de oficina	2,690,784.00	861,763.19	3,552,547.19	0.00	32,992.00	3,121,857.00	3,088,865.00	290,690.19
Materiales, útiles y equipos menores de oficina	1,371,424.00	-364,076.83	1,007,347.17	0.00	0.00	664,292.37	664,292.37	664,292.37
Materiales y útiles de oficina	906,120.00	-199,812.96	706,307.04	0.00	0.00	603,511.62	603,511.62	102,795.42
Equipos de oficina	465,304.00	-164,263.87	301,040.13	0.00	0.00	60,780.75	60,780.75	240,290.29
Materiales y útiles de impresión y reproducción	6,400.00	0.00	6,400.00	0.00	0.00	0.00	0.00	6,400.00
Materiales y útiles de impresión y reproducción	6,400.00	0.00	6,400.00	0.00	0.00	0.00	0.00	6,400.00
Materiales útiles y equipos menores de tecnologías de la información y c	541,520.00	-9,311.48	532,208.52	0.00	32,992.00	523,941.48	490,949.48	8,267.04
Materiales y útiles para el procesamiento en equipos y bienes informátic	1,000.00	3,625.30	4,625.30	0.00	0.00	4,425.30	4,425.30	200.00
Materiales impresos e información digital	1,000.00	3,625.30	4,625.30	0.00	0.00	4,425.30	4,425.30	200.00
Materiales de limpieza	733,804.00	1,201,707.70	1,935,511.70	0.00	0.00	1,908,220.25	1,908,220.25	27,291.45
Materiales y útiles de enseñanza	6,636.00	-1,200.00	5,436.00	0.00	0.00	0.00	0.00	5,436.00
Materiales didácticos	6,636.00	-1,200.00	5,436.00	0.00	0.00	0.00	0.00	5,436.00
Materiales para el registro e identificación de bienes y personas	0.00	21,007.60	21,007.60	0.00	0.00	21,007.60	21,007.60	0.00
Materiales para identificación y registro	0.00	21,007.60	21,007.60	0.00	0.00	21,007.60	21,007.60	0.00
ALIMENTOS Y UTENSILIOS	4,779,904.00	293,791.90	5,073,695.90	0.00	611.00	4,999,942.76	4,999,431.76	74,663.14
Productos alimenticios para personas	4,652,244.00	313,874.66	4,966,118.66	0.00	611.00	4,912,707.42	4,912,096.42	54,411.24
Productos alimenticios para personas	4,652,244.00	313,874.66	4,966,118.66	0.00	611.00	4,912,707.42	4,912,096.42	54,411.24
Productos alimenticios para animales	94,800.00	-30,200.00	64,600.00	0.00	0.00	64,666.60	64,666.60	34.40
Productos alimenticios para animales	94,800.00	-30,200.00	64,600.00	0.00	0.00	64,666.60	64,666.60	34.40
Utensilios para el servicio de alimentación	31,860.00	10,117.24	41,977.24	0.00	0.00	21,769.74	21,769.74	20,207.50
Utensilios para el servicio de alimentación	31,860.00	10,117.24	41,977.24	0.00	0.00	21,769.74	21,769.74	20,207.50
MATERIAS PRIMAS Y MATERIALES DE PRODUCCIÓN Y COMERCIALIZACIÓN	166,216.00	-109,482.89	56,733.11	0.00	0.00	44,883.73	44,883.73	11,856.19
Productos alimenticios, agropecuarios y forestales adquiridos como mater	8,400.00	22,272.00	30,672.00	0.00	0.00	24,022.28	24,022.28	6,649.72
Materias primas y materiales de producción	8,400.00	22,272.00	30,672.00	0.00	0.00	24,022.28	24,022.28	6,649.72
Insumos textiles adquiridos como materia prima	4,000.00	1,199.40	5,199.40	0.00	0.00	1,199.40	1,199.40	4,000.00
Materias primas textiles	4,000.00	1,199.40	5,199.40	0.00	0.00	1,199.40	1,199.40	4,000.00
Productos químicos, farmacéuticos y de laboratorio adquiridos como mater	12,000.00	-12,000.00	0.00	0.00	0.00	0.00	0.00	0.00
Productos químicos, farmacéuticos y de laboratorio adquiridos como mater	12,000.00	-12,000.00	0.00	0.00	0.00	0.00	0.00	0.00
Productos de cuero, piel, plásticos y hule adquiridos como materia prima	140,816.00	-120,953.49	19,862.51	0.00	0.00	19,662.06	19,662.06	0.46
Otros productos adquiridos como materia prima	1,200.00	0.00	1,200.00	0.00	0.00	0.00	0.00	1,200.00
Otros productos adquiridos como materia prima	1,200.00	0.00	1,200.00	0.00	0.00	0.00	0.00	1,200.00



Municipio de Tultepec								
Estado Analítico del Ejercicio del Presupuesto de Egresos								
Clasificación por Objeto del Gasto (Capítulo y Concepto)								
Del 1 de Enero al 31 de Diciembre de 2020 (Cifras en Pesos)								
Concepto	Aprobado	Ampliaciones/ Reducciones	Modificado	Comprometido	Devengado	Ejercido	Pagado	Subejercicio
MATERIALES Y ARTICULOS DE CONSTRUCCION Y REPARACION	4,898,260.00	489,682.04	5,374,942.04	11,000.00	402,388.10	6,036,061.38	4,684,663.28	276,790.66
Productos minerales no metálicos	4,900.00	0.00	4,900.00	0.00	0.00	0.00	0.00	4,900.00
Productos minerales no metálicos	4,900.00	0.00	4,900.00	0.00	0.00	0.00	0.00	4,900.00
Cemento y productos de concreto	0.00	24,128.00	24,128.00	0.00	0.00	24,128.00	24,128.00	0.00
Cemento y productos de concreto	0.00	24,128.00	24,128.00	0.00	0.00	24,128.00	24,128.00	0.00
Cal, yeso y productos de yeso	1,560.00	-1,560.00	0.00	0.00	0.00	0.00	0.00	0.00
Cal, yeso y productos de yeso	1,560.00	-1,560.00	0.00	0.00	0.00	0.00	0.00	0.00
Madera y productos de madera	19,780.00	67,860.30	77,640.30	0.00	0.00	75,219.74	75,219.74	2,420.56
Madera y productos de madera	19,780.00	67,860.30	77,640.30	0.00	0.00	75,219.74	75,219.74	2,420.56
Vidrio y productos de vidrio	9,360.00	-1,193.20	8,166.80	0.00	0.00	1,832.80	1,832.80	6,334.00
Vidrio y productos de vidrio	9,360.00	-1,193.20	8,166.80	0.00	0.00	1,832.80	1,832.80	6,334.00
Material eléctrico y electrónicas	412,420.00	161,606.37	574,026.37	0.00	32,644.57	563,544.29	520,699.72	20,482.08
Material eléctrico y electrónico	412,420.00	161,606.37	574,026.37	0.00	32,644.57	563,544.29	520,699.72	20,482.08
Artículos metálicos para la construcción	11,960.00	-10,711.00	349.00	0.00	0.00	348.50	348.50	6.50
Artículos metálicos para la construcción	11,960.00	-10,711.00	349.00	0.00	0.00	348.50	348.50	6.50
Materiales complementarios	894,260.00	-687,439.83	196,820.17	0.00	0.00	175,302.30	175,302.30	21,517.87
Materiales complementarios	894,260.00	-687,439.83	196,820.17	0.00	0.00	175,302.30	175,302.30	21,517.87
Materiales de construcción	712,560.00	-684,921.29	4,638.71	0.00	0.00	28,078.28	28,078.28	19,560.43
Materiales de construcción	712,560.00	-684,921.29	4,638.71	0.00	0.00	28,078.28	28,078.28	19,560.43
Material de enlucado	100,200.00	-73,318.54	26,881.46	0.00	0.00	24,880.96	24,880.96	2,000.50
Material de enlucado	100,200.00	-73,318.54	26,881.46	0.00	0.00	24,880.96	24,880.96	2,000.50
Arboles y plantas de ornato	81,600.00	40,800.00	122,400.00	0.00	0.00	122,343.06	122,343.06	56.94
Arboles y plantas de ornato	81,600.00	40,800.00	122,400.00	0.00	0.00	122,343.06	122,343.06	56.94
Otros materiales y artículos de construcción y reparación	3,522,720.00	966,891.40	4,489,611.40	11,000.00	369,743.83	4,267,676.76	3,886,932.22	211,836.66
Otros materiales y artículos de construcción y reparación	3,522,720.00	966,891.40	4,489,611.40	11,000.00	369,743.83	4,267,676.76	3,886,932.22	211,836.66
Productos químicos, farmacéuticos y de laboratorio	1,816,800.00	-48,722.70	1,768,077.30	0.00	146,926.56	1,763,816.65	1,616,886.69	4,266.66
Productos químicos, farmacéuticos y de laboratorio	1,816,800.00	-48,722.70	1,768,077.30	0.00	146,926.56	1,763,816.65	1,616,886.69	4,266.66
Fertilizantes, pesticidas y otros agroquímicos	466,800.00	-293,900.00	172,900.00	0.00	0.00	172,840.00	172,840.00	60.00
Fertilizantes, pesticidas y otros agroquímicos	466,800.00	-293,900.00	172,900.00	0.00	0.00	172,840.00	172,840.00	60.00
Plaguicidas, abonos y fertilizantes	466,800.00	-293,900.00	172,900.00	0.00	0.00	172,840.00	172,840.00	60.00
Plaguicidas, abonos y fertilizantes	466,800.00	-293,900.00	172,900.00	0.00	0.00	172,840.00	172,840.00	60.00
Medicinas y productos farmacéuticos	130,800.00	388,961.33	519,761.33	0.00	40,000.00	519,761.33	489,761.33	30,000.00
Medicinas y productos farmacéuticos	130,800.00	388,961.33	519,761.33	0.00	40,000.00	519,761.33	489,761.33	30,000.00
Medicinas y productos farmacéuticos	130,800.00	388,961.33	519,761.33	0.00	40,000.00	519,761.33	489,761.33	30,000.00
Medicinas y productos farmacéuticos	130,800.00	388,961.33	519,761.33	0.00	40,000.00	519,761.33	489,761.33	30,000.00
Materiales, accesorios y suministros médicos	125,400.00	110,860.21	236,260.21	0.00	0.00	236,260.21	236,260.21	0.00
Materiales, accesorios y suministros médicos	125,400.00	110,860.21	236,260.21	0.00	0.00	236,260.21	236,260.21	0.00
Fibras sintéticas, hules, plásticos y derivados	10,200.00	15,467.06	25,667.06	0.00	0.00	21,467.06	21,467.06	4,200.00
Fibras sintéticas, hules, plásticos y derivados	10,200.00	15,467.06	25,667.06	0.00	0.00	21,467.06	21,467.06	4,200.00
Otros productos químicos	1,083,600.00	-280,201.30	803,398.70	3.00	106,926.96	803,398.05	696,468.09	6.65
Otros productos químicos	1,083,600.00	-280,201.30	803,398.70	3.00	106,926.96	803,398.05	696,468.09	6.65
COMBUSTIBLES, LUBRICANTES Y ADITIVOS	20,484,228.00	-1,757,722.24	18,726,505.76	0.00	245,041.72	18,397,708.92	18,152,667.20	238,796.84
Combustibles, lubricantes y aditivos	20,484,228.00	-1,757,722.24	18,726,505.76	0.00	245,041.72	18,397,708.92	18,152,667.20	238,796.84
Combustibles, lubricantes y aditivos	20,484,228.00	-1,757,722.24	18,726,505.76	0.00	245,041.72	18,397,708.92	18,152,667.20	238,796.84
VESTUARIO, CALZADO, PRENDAS DE PROTECCION Y ARTICULOS DEPORTIVOS	3,507,631.16	2,280,288.67	5,787,919.83	0.00	43,064.56	6,730,276.56	6,687,221.99	67,044.28
Vestuario y uniformes	2,106,216.00	41,157.40	2,147,373.40	0.00	1,918.64	2,094,185.06	2,092,266.42	2,101.64
Vestuario y uniformes	2,106,216.00	41,157.40	2,147,373.40	0.00	1,918.64	2,094,185.06	2,092,266.42	2,101.64
Prendas de seguridad y protección personal	789,196.16	2,675,838.12	3,465,034.28	0.00	41,135.92	3,443,880.13	3,402,744.21	41,135.92
Prendas de seguridad y protección personal	789,196.16	2,675,838.12	3,465,034.28	0.00	41,135.92	3,443,880.13	3,402,744.21	41,135.92
Artículos deportivos	484,820.00	-334,628.00	150,192.00	0.00	0.00	146,691.26	146,691.26	3,500.74
Artículos deportivos	484,820.00	-334,628.00	150,192.00	0.00	0.00	146,691.26	146,691.26	3,500.74
Productos textiles	0.00	3,006.15	3,006.15	0.00	0.00	3,006.10	3,006.10	0.05
Productos textiles	0.00	3,006.15	3,006.15	0.00	0.00	3,006.10	3,006.10	0.05
Biancos y otros productos textiles, excepto prendas de vestir	147,600.00	-105,086.00	42,514.00	0.00	0.00	42,514.00	42,514.00	0.00
Biancos y otros productos textiles, excepto prendas de vestir	147,600.00	-105,086.00	42,514.00	0.00	0.00	42,514.00	42,514.00	0.00
MATERIALES Y SUMINISTROS PARA SEGURIDAD	2,375,300.00	-2,029,035.00	346,265.00	0.00	0.00	346,265.00	346,265.00	0.00
Prendas de protección para la seguridad pública y nacional	2,375,300.00	-2,029,035.00	346,265.00	0.00	0.00	346,265.00	346,265.00	0.00
Prendas de protección para la seguridad pública y nacional	2,375,300.00	-2,029,035.00	346,265.00	0.00	0.00	346,265.00	346,265.00	0.00
HERRAMIENTAS, REFACCIONES Y ACCESORIOS MENORES	3,309,844.00	489,178.66	3,799,022.66	-10,999.80	174,375.90	3,640,895.25	3,480,619.15	166,227.41
Herramientas menores	433,620.00	-15,047.95	418,572.05	0.00	12,313.04	406,694.18	393,281.14	12,977.87
Herramientas menores	433,620.00	-15,047.95	418,572.05	0.00	12,313.04	406,694.18	393,281.14	12,977.87
Refacciones, accesorios y herramientas	37,200.00	701.37	37,901.37	0.00	0.00	13,333.64	13,333.64	24,567.73
Refacciones, accesorios y herramientas	37,200.00	701.37	37,901.37	0.00	0.00	13,333.64	13,333.64	24,567.73
Refacciones y accesorios menores de edificios	37,200.00	701.37	37,901.37	0.00	0.00	13,333.64	13,333.64	24,567.73
Refacciones y accesorios menores de edificios	37,200.00	701.37	37,901.37	0.00	0.00	13,333.64	13,333.64	24,567.73
Refacciones y accesorios menores de equipo de computo y tecnologías de I	146,280.00	53,624.81	199,904.81	0.00	25,677.68	173,101.33	147,423.65	26,803.48
Refacciones y accesorios menores de equipo de computo	146,280.00	53,624.81	199,904.81	0.00	25,677.68	173,101.33	147,423.65	26,803.48
Refacciones y accesorios menores para equipo de transporte	1,629,804.00	126,259.46	1,756,063.46	-10,999.80	66,224.35	1,727,126.22	1,671,901.67	48,937.24
Refacciones y accesorios menores para equipo de transporte	1,629,804.00	126,259.46	1,756,063.46	-10,999.80	66,224.35	1,727,126.22	1,671,901.67	48,937.24
Refacciones y accesorios menores de equipo de defensa y seguridad	1,000.00	0.00	1,000.00	0.00	0.00	0.00	0.00	1,000.00
Refacciones y accesorios menores de equipo de defensa y seguridad	1,000.00	0.00	1,000.00	0.00	0.00	0.00	0.00	1,000.00
Artículos para la extinción de incendios	833,040.00	244,339.11	1,077,379.11	0.00	54,848.83	1,060,301.81	1,005,452.98	17,077.30
Artículos para la extinción de incendios	833,040.00	244,339.11	1,077,379.11	0.00	54,848.83	1,060,301.81	1,005,452.98	17,077.30
Refacciones y accesorios menores de maquinaria y otros equipos	219,000.00	69,301.86	288,301.86	0.00	15,312.00	264,438.07	249,126.07	23,953.79
Refacciones y accesorios menores de maquinaria y otros equipos	219,000.00	69,301.86	288,301.86	0.00	15,312.00	264,438.07	249,126.07	23,953.79
Medidores de agua	0.00	82,068.99	82,068.99	0.00	0.00	82,068.99	82,068.99	0.00
Medidores de agua	0.00	82,068.99	82,068.99	0.00	0.00	82,068.99	82,068.99	0.00
Otros								




Municipio de Tlalpuéscar Estado Analítico del Ejercicio del Presupuesto de Egresos Clasificación por Objeto del Gasto (Capítulo y Concepto) Del 1 de Enero al 31 de Diciembre de 2020 (Cifras en Pesos)									
Concepto	Aprobado	Ampliaciones/ Reducciones	Modificado	Comprometido	Devengado	Ejercido	Pagado	Subejercicio	
TRANSFERENCIAS, ASIGNACIONES, SUBSIDIOS Y OTRAS AYUDAS	166,807,669.84	-13,882,733.58	152,924,936.26	0.00	49,218.00	91,662,983.47	91,613,764.87	260,342.59	
SUBSIDIOS Y SUBVENCIÓNES	101,868,200.00	-15,994,484.29	85,873,715.71	0.00	0.00	85,697,523.42	85,697,523.42	176,292.18	
Subsidios a entidades federativas y municipios	66,600,000.00	-10,511,021.39	56,088,978.61	0.00	0.00	56,812,686.99	56,812,686.99	176,292.18	
Subsidios y apoyos	66,500,000.00	-10,511,021.39	55,988,978.61	0.00	0.00	55,812,686.99	55,812,686.99	176,292.18	
Otros subsidios	35,368,200.00	-4,483,463.00	29,884,737.00	0.00	0.00	29,884,836.43	29,884,836.43	0.67	
Subsidios por carga fiscal	35,328,000.00	-4,467,834.00	29,860,166.00	0.00	0.00	29,860,065.43	29,860,065.43	0.57	
Devolución de ingresos indebidos	40,300.00	-15,529.00	24,771.00	0.00	0.00	24,771.00	24,771.00	0.00	
AYUDAS SOCIALES	3,938,769.84	2,110,750.91	6,049,520.75	0.00	49,218.00	6,965,460.25	6,916,241.46	84,958.40	
Ayudas sociales a personas	3,843,859.84	2,133,979.81	5,977,839.65	0.00	49,218.00	6,920,239.26	6,871,070.46	87,668.80	
Cooperaciones y ayudas	2,738,259.84	1,770,985.80	4,509,245.64	0.00	32,398.80	4,539,025.64	4,476,926.84	62,098.80	
Gastos relacionados con actividades culturales, deportivas y de ayuda social	1,135,900.00	363,014.01	1,498,914.01	0.00	16,822.00	1,411,263.81	1,394,443.81	16,820.00	
Becas y otras ayudas para programas de capacitación	68,400.00	-49,400.00	0.00	0.00	0.00	0.00	0.00	0.00	
Premios, estímulos, reconocimientos, becas y seguros a deportistas	68,400.00	-49,400.00	0.00	0.00	0.00	0.00	0.00	0.00	
Ayudas por desastres naturales y otros siniestros	36,400.00	46,171.00	71,571.00	0.00	0.00	46,171.00	46,171.00	26,400.00	
Reparación de daños a terceros	26,400.00	46,171.00	71,571.00	0.00	0.00	46,171.00	46,171.00	26,400.00	
BIENES MUEBLES, INMUEBLES ENTANGIBLES	6,969,200.00	-13,882,733.58	91,823,326.26	0.00	49,218.00	91,662,983.47	91,613,764.87	260,342.59	
MOBILIARIO Y EQUIPO ADMINISTRATIVO	389,200.00	123,888.82	513,188.82	0.00	92,470.00	301,422.37	208,952.37	171,766.25	
Muebles de oficina y estantería	354,400.00	-43,180.69	311,219.31	0.00	0.00	33,297.84	33,297.84	167,921.67	
Muebles y enseres	254,400.00	-53,180.69	201,219.31	0.00	0.00	33,297.84	33,297.84	167,921.67	
Equipo de computo y de tecnología de la información	134,800.00	158,829.81	293,629.81	0.00	92,470.00	249,784.93	167,314.93	43,844.68	
Bienes informáticos	134,800.00	158,829.81	293,629.81	0.00	92,470.00	249,784.93	167,314.93	43,844.68	
Otros bienes muebles	0.00	0.00	16,339.80	0.00	0.00	18,339.80	18,339.80	0.00	
Otros bienes muebles	0.00	0.00	16,339.80	0.00	0.00	18,339.80	18,339.80	0.00	
Otros equipos electrónicos y electrónicos de oficina	0.00	18,339.80	18,339.80	0.00	0.00	18,339.80	18,339.80	0.00	
MOBILIARIO Y EQUIPO EDUCACIONAL, Y RECREATIVO	0.00	21,504.66	21,504.66	0.00	0.00	21,504.66	21,504.66	0.00	
Equipos y aparatos audiovisuales	0.00	16,905.66	16,905.66	0.00	0.00	16,905.66	16,905.66	0.00	
Equipos y aparatos audiovisuales	0.00	16,905.66	16,905.66	0.00	0.00	16,905.66	16,905.66	0.00	
Cámaras fotográficas y de video	0.00	4,699.00	4,699.00	0.00	0.00	4,699.00	4,699.00	0.00	
Equipo de foto, cine y grabación	0.00	4,699.00	4,699.00	0.00	0.00	4,699.00	4,699.00	0.00	
EQUIPO INSTRUMENTAL MEDICO Y DE LABORATORIO	70,000.00	-70,000.00	0.00	0.00	0.00	0.00	0.00	0.00	
Equipo medico y de laboratorio	70,000.00	-70,000.00	0.00	0.00	0.00	0.00	0.00	0.00	
Equipo medico y de laboratorio	70,000.00	-70,000.00	0.00	0.00	0.00	0.00	0.00	0.00	
VEHICULOS Y EQUIPO DE TRANSPORTE	400,000.00	897,696.06	1,297,696.06	0.00	0.00	897,696.06	897,696.06	400,000.00	
Vehículos y equipo terrestre	400,000.00	897,696.06	1,297,696.06	0.00	0.00	897,696.06	897,696.06	400,000.00	
Vehículo y equipo de transporte terrestre	400,000.00	897,696.06	1,297,696.06	0.00	0.00	897,696.06	897,696.06	400,000.00	
MAQUINARIA, OTROS EQUIPOS Y HERRAMIENTAS	100,000.00	75,400.00	175,400.00	0.00	0.00	75,400.00	75,400.00	100,000.00	
Equipo de comunicación y telecomunicación	100,000.00	75,400.00	175,400.00	0.00	0.00	75,400.00	75,400.00	100,000.00	
Equipo y aparatos para comunicación, telecomunicación y radio transmi	100,000.00	75,400.00	175,400.00	0.00	0.00	75,400.00	75,400.00	100,000.00	
BIENES INMUEBLES	6,000,000.00	0.00	6,000,000.00	0.00	1,650,000.00	6,000,000.00	4,350,000.00	0.00	
Terrenos	6,000,000.00	0.00	6,000,000.00	0.00	1,650,000.00	6,000,000.00	4,350,000.00	0.00	
Terrenos	6,000,000.00	0.00	6,000,000.00	0.00	1,650,000.00	6,000,000.00	4,350,000.00	0.00	
INVERSION PUBLICA	73,600,123.40	6,363,974.68	79,964,108.08	0.02	16,207,896.85	79,467,080.04	63,249,184.17	607,024.04	
OBRA PUBLICA EN BIENES DE DOMINIO PUBLICO	73,600,123.40	6,363,974.68	79,964,108.08	0.02	16,207,896.85	79,467,080.04	63,249,184.17	607,024.04	
Eficiencia habitacional	3,250,000.00	-600,000.00	2,650,000.00	0.00	0.00	2,716,026.10	2,716,026.10	33,973.90	
Eficiencia habitacional	3,250,000.00	-600,000.00	2,650,000.00	0.00	0.00	2,716,026.10	2,716,026.10	33,973.90	
Eficiencia no habitacional	36,228,764.96	-4,627,896.96	31,600,868.00	0.00	3,076,913.64	30,700,887.12	27,623,873.48	3,077,013.64	
Convenios y aportaciones	0.00	0.00	0.00	0.00	0.00	0.00	0.00	0.00	
Obras estatales o municipales	2,094,175.48	-2,094,175.48	0.00	0.00	0.00	0.00	0.00	0.00	
Ejecución de obras por administración	33,134,689.07	-2,433,721.07	30,700,968.00	0.00	3,076,913.64	30,700,887.12	27,623,873.48	3,077,013.64	
Construcción de obras para el abastecimiento de agua, petróleo, gas, etc	6,412,000.00	-814,843.19	5,597,156.81	0.02	674,928.58	6,507,996.91	4,833,068.21	89,160.00	
Ejecución de obras por administración	4,000,000.00	-1,302,824.14	2,697,175.86	0.00	81,678.46	2,607,915.86	2,516,237.40	88,160.00	
Reparación y mantenimiento de infraestructura hidráulica	2,412,000.00	488,080.95	2,900,080.95	0.02	583,250.12	2,900,080.95	2,316,830.81	583,250.14	
División de terrenos y construcción de obras de urbanización	19,887,139.07	-13,482,253.35	6,384,885.72	0.00	1,424,775.13	6,010,996.46	4,686,221.33	383,888.26	
División de terrenos y construcción de obras de urbanización	19,887,139.07	-13,482,253.35	6,384,885.72	0.00	1,424,775.13	6,010,996.46	4,686,221.33	383,888.26	
Construcción de vías de comunicación	8,852,205.28	20,289,349.58	29,141,554.86	0.00	10,427,366.22	29,141,554.86	18,284,198.74	0.00	
Convenios y aportaciones	0.00	0.00	0.00	0.00	0.00	0.00	0.00	0.00	
Obras estatales o municipales	0.00	0.00	0.00	0.00	0.00	0.00	0.00	0.00	
Ejecución de obras por administración	8,852,205.28	12,321,636.19	21,173,841.47	0.00	3,179,581.07	21,173,841.47	18,000,000.00	3,173,841.47	
Indemnizaciones por expropiación o adquisición	0.00	167,000.00	167,000.00	0.00	7,247,795.15	21,173,841.47	18,000,000.00	3,173,841.47	
Reparación y mantenimiento de vías y alumbrado	0.00	31,436.00	31,436.00	0.00	0.00	31,436.00	31,436.00	0.00	
OBRA PUBLICA EN BIENES PROPIOS	0.00	6,269,618.59	6,269,618.59	0.00	603,922.28	6,269,618.59	4,665,896.31	0.00	
Eficiencia no habitacional	0.00	6,269,618.59	6,269,618.59	0.00	603,922.28	6,269,618.59	4,665,896.31	0.00	
Eficiencia no habitacional	0.00	6,269,618.59	6,269,618.59	0.00	603,922.28	6,269,618.59	4,665,896.31	0.00	
DEUDA PUBLICA	19,164,714.60	16,482,984.98	35,647,699.58	0.00	0.00	35,647,699.58	35,647,699.58	0.00	
AMORTIZACION DE LA DEUDA PUBLICA	1,032,000.00	24,596.38	1,056,596.38	0.00	0.00	1,056,596.38	1,056,596.38	0.00	
Amortización de la deuda interna con instituciones de crédito	1,032,000.00	24,596.38	1,056,596.38	0.00	0.00	1,056,596.38	1,056,596.38	0.00	
Amortización de capital	1,032,000.00	24,596.38	1,056,596.38	0.00	0.00	1,056,596.38	1,056,596.38	0.00	
INTERESES DE LA DEUDA PUBLICA	8,964,000.00	-2,299,372.46	6,664,627.54	0.00	0.00	6,664,627.54	6,664,627.54	0.00	
Intereses de la deuda interna con instituciones de crédito	8,964,000.00	-2,299,372.46	6,664,627.54	0.00	0.00	6,664,627.54	6,664,627.54	0.00	
Intereses de la deuda	8,964,000.00	-2,299,372.46	6,664,627.54	0.00	0.00	6,664,627.54	6,664,627.54	0.00	
DELEGACIONES PRESUPUESTARIAS A ENTIDADES, AGENCIAS	11,258,714.60	16,767,761.88	28,026,476.48	0.00	0.00	28,026,476.48	28,026,476.48	0.00	
ADIFAS	3,080,000.00	6,770,667.88	9,850,667.88	0.00	0.00	9,850,667.88	9,850,667.88	0.00	
Por el ejercicio inmediato anterior	3,080,000.00	6,770,667.88	9,850,667.88	0.00	0.00	9,850,667.88	9,850,667.88	0.00	
Por ejercicios anteriores	8,168,714.60	11,987,093.00	20,155,807.60	0.00	0.00	20,155,807.60	20,155,807.60	0.00	
TOTAL PARTIDAS	671,161,285.29	17,936,896.98	689,098,282.27	6.02	30,879,932.63	689,098,282.27	648,386,712.42	8,732,530.30	

Bajo protesta de decir verdad declaramos que los Estados Presupuestarios y sus notas, son razonablemente correctos y son responsabilidad del emisor


C. Marco Antonio Cruz Cruz
Presidente Municipal


Lic. Cristian Reyes Ramirez
Tesorero Municipal




Municipio de Tultepec								
Estado Analítico del Ejercicio del Presupuesto de Egresos Clasificación Económica (por Tipo de Gasto)								
Del 1 de Enero al 31 de Diciembre de 2020 (Cifras en Pesos)								
Concepto	Aprobado	Ampliaciones / (Reducciones)	Modificado	Comprometido	Devengado	Ejercido	Pagado	Subejercicio
Gasto Corriente	471,447,341.49	-5,958,553.91	465,488,787.58	6.00	13,029,566.78	457,974,947.57	444,945,374.79	7,513,840.01
Gasto de Capital	80,559,329.40	7,412,465.91	87,971,795.31	0.02	17,950,365.85	86,753,005.02	68,802,639.15	1,218,790.29
Amortización de la Deuda y disminución de Pasivos	19,154,714.50	16,482,984.98	35,637,699.48	0.00	0.00	35,637,699.48	35,637,699.48	0.00
Total del Gasto	571,161,385.39	17,936,896.98	589,098,282.37	6.02	30,979,932.63	580,365,652.07	549,385,713.42	8,732,630.30

"Bajo protesta de decir verdad declaramos que los formatos y sus notas, son razonablemente correctos y son responsabilidad del emisor"


 C. Marco Antonio Cruz Cruz
 Presidente Municipal


 Lic. Cristian Reyes Ramirez
 Tesorero Municipal




Municipio de Tultepec								
Estado Analítico del Ejercicio del Presupuesto de Egresos								
Clasificación Administrativa								
Del 1 de Enero al 31 de Diciembre de 2020 (Cifras en Pesos)								
DEPENDENCIA	Aprobado	Ampliaciones / Reducciones	Modificado	Comprometido	Devengado	Ejercido	Pagado	Subejercicio
PRESIDENCIA	102,815,589.08	-13,008,034.66	89,807,554.42	0.00	2,684,743.36	89,412,028.83	86,727,285.47	395,525.59
COMUNICACIÓN SOCIAL	3,106,733.00	-92,000.00	3,014,733.00	0.00	14,227.48	2,961,461.20	2,947,233.72	53,271.80
DERECHOS HUMANO	712,476.00	0.00	712,476.00	0.00	480.00	651,705.17	651,225.17	60,770.83
SINDICATURA I	1,314,359.00	80,022.31	1,394,381.31	0.00	0.00	1,387,959.09	1,387,959.09	6,422.22
REGIDURÍA I	1,445,480.00	-344,900.00	1,100,580.00	0.00	0.00	1,026,588.54	1,026,588.54	73,991.46
REGIDURÍA II	1,445,480.00	-250,000.00	1,195,480.00	0.00	29,954.31	963,056.34	933,102.03	232,423.66
REGIDURÍA III	1,445,480.00	0.00	1,445,480.00	0.00	0.00	1,330,047.77	1,330,047.77	115,432.23
REGIDURÍA IV	1,445,480.00	-475,000.00	970,480.00	0.00	0.00	794,301.73	794,301.73	176,178.27
REGIDURÍA V	1,445,480.00	0.00	1,445,480.00	0.00	-29,222.71	1,287,361.74	1,316,584.45	158,118.26
REGIDURÍA VI	1,445,480.00	-316,000.00	1,129,480.00	0.00	731.60	888,897.45	888,165.85	240,582.55
REGIDURÍA VII	1,445,480.00	445,050.54	1,890,530.54	0.00	365.80	1,882,605.60	1,882,239.80	7,924.94
REGIDURÍA VIII	1,445,480.00	0.00	1,445,480.00	3.00	7,203.50	1,337,385.71	1,330,179.21	108,094.29
REGIDURÍA IX	1,445,480.00	0.00	1,445,480.00	0.00	47,024.50	1,382,640.77	1,335,616.27	62,839.23
REGIDURÍA X	1,445,480.00	-9,392.88	1,436,087.12	0.00	-42,539.46	1,245,461.26	1,288,000.75	190,625.86
SECRETARÍA DEL AYUNTAMIENTO	4,051,968.00	124,406.91	4,176,374.91	0.00	24,924.00	3,754,612.18	3,729,688.18	421,762.73
ADMINISTRACIÓN	25,999,058.00	5,814,812.09	31,813,870.09	0.00	359,851.27	31,550,119.62	31,190,268.35	263,750.47
PLANEACIÓN	4,105,691.00	321,803.02	4,427,494.02	0.00	109,368.77	4,301,046.79	4,191,678.02	126,447.23
DESARROLLO URBANO Y OBRAS PÚBLICAS	97,126,389.40	11,827,088.59	108,953,477.99	0.00	16,058,715.19	108,316,830.98	92,258,115.79	636,647.01
DESARROLLO URBANO Y SERVICIOS PÚBLICOS	4,771,044.76	901,100.69	5,672,145.45	0.00	586,194.80	5,667,032.32	5,080,837.52	5,113.13
ECOLOGÍA	6,102,184.00	885,577.95	6,987,761.95	0.00	61,887.00	6,981,445.40	6,919,558.40	6,316.55
SERVICIOS PÚBLICOS	32,536,534.00	1,459,050.01	33,995,584.01	0.00	198,389.67	33,695,566.78	33,497,177.11	300,017.23
AGUA POTABLE	12,168,001.00	1,663,010.59	13,831,011.59	0.02	933,047.41	13,827,676.55	12,894,629.12	3,335.04
DESARROLLO SOCIAL	626,478.00	-176,233.04	450,244.96	0.00	0.00	631,383.04	631,383.04	18,861.92
CONTRALORIA	2,568,466.00	111,636.32	2,680,102.32	0.00	5,778.80	2,671,690.70	2,665,911.90	8,401.62
TESORERÍA	151,953,732.23	14,738,051.97	166,691,784.20	0.00	9,556,628.61	163,738,487.01	154,181,858.40	2,953,297.19
CONSEJERÍA JURÍDICA	492,920.00	0.00	492,920.00	0.00	0.00	102,090.13	102,090.13	390,829.87
DIRECCIÓN DE DESARROLLO ECONÓMICO	9,955,782.00	32,700.00	9,988,482.00	0.00	49,438.85	9,563,151.19	9,513,712.34	425,330.81
DESARROLLO AGROPECUARIO	528,035.00	0.00	528,035.00	0.00	457.25	419,900.98	419,443.73	108,134.02
EDUCACIÓN CULTURAL Y BIENESTAR SOCIAL	26,627,718.92	-6,763,071.85	19,864,647.07	3.00	130,643.31	19,633,842.04	19,503,195.73	230,805.03
SEGURIDAD PÚBLICA Y TRANSITO	68,943,436.00	967,218.42	69,910,654.42	0.00	191,639.35	68,959,275.16	68,767,635.81	951,379.26
TOTAL	671,161,385.39	17,936,896.98	689,098,282.37	6.02	30,979,932.63	680,366,652.07	649,386,713.42	8,732,630.30

"Bajo protesta de decir verdad declaramos que los formatos y sus notas, son razonablemente correctos y son responsabilidad del emisor"

C. Marco Antonio Cruz Cruz
Presidente Municipal

Lic. Cristian Reyes Ramirez
Tesorero Municipal




Municipio de Tultepec
Estado Analítico del Ejercicio Presupuestal de Egresos Clasificación Funcional (Finalidad y Función)
Del 1 de Enero al 31 de Diciembre de 2020 (Cifras en Pesos)

Finalidad y Función	Aprobado	Ampliaciones / Reducciones	Modificado	Comprometido	Devengado	Ejercido	Pagado	Subejercicio
Gobierno	382,552,203.23	7,237,808.93	389,790,012.16	-2,897.00	13,517,855.15	382,786,829.47	369,271,871.32	7,003,182.69
Legislación								
Justicia	712,476.00	0.00	712,476.00	0.00	480.00	651,705.17	651,225.17	60,770.83
Coordinación de la política de gobierno	123,827,457.00	-14,758,866.26	109,068,590.74	-2,897.00	3,280,586.97	106,694,290.52	103,416,600.55	2,374,300.22
Relaciones exteriores								
Asuntos financieros y hacendarios	182,624,024.23	21,025,334.01	203,649,358.24	0.00	10,025,846.65	200,306,953.09	190,281,104.44	3,342,405.15
Seguridad nacional								
Asuntos de orden público y seguridad interior	68,943,436.00	967,218.42	69,910,654.42	0.00	191,639.35	68,959,275.16	68,767,635.81	951,379.26
Otros servicios generales	6,444,810.00	4,122.76	6,448,932.76	0.00	19,300.18	6,174,605.53	6,155,305.35	274,327.23
Desarrollo social	178,125,365.16	10,666,388.05	188,791,753.21	2,903.02	17,412,181.38	187,595,770.43	170,180,686.03	1,195,982.78
Protección ambiental	49,001,163.34	3,979,896.51	52,981,059.85	0.02	1,153,324.08	52,894,791.03	51,741,466.93	86,268.82
Vivienda y servicios a la comunidad	101,422,404.90	13,598,127.36	115,020,532.26	2,900.00	16,088,213.99	114,160,485.25	98,069,371.26	860,047.01
Salud	247,600.00	27,669.07	275,269.07	0.00	40,000.00	275,269.07	235,269.07	0.00
Recreación, cultura y otras manifestaciones sociales	26,627,718.92	-6,763,071.65	19,864,647.07	3.00	130,643.31	19,633,842.04	19,503,195.73	230,805.03
Educación								
Protección social	826,478.00	-176,233.04	650,244.96	0.00	0.00	631,383.04	631,383.04	18,861.92
Otros asuntos sociales								
Desarrollo económico	10,483,817.00	32,700.00	10,516,517.00	0.00	49,896.10	9,983,052.17	9,933,156.07	533,464.83
Asuntos económicos, comerciales y laborales en general								
Agropecuaria, silvicultura, pesca y caza	528,035.00	0.00	528,035.00	0.00	457.25	419,900.98	419,443.73	108,134.02
Combustibles y energía								
Minería, manufacturas y construcción	3,610,256.00	32,700.00	3,642,956.00	0.00	46,398.85	3,402,492.88	3,356,094.03	240,463.12
Otros industrias y otros asuntos económicos	6,345,526.00	0.00	6,345,526.00	0.00	3,040.00	6,160,658.31	6,157,618.31	184,867.69
Total:	571,161,385.39	17,936,896.98	589,098,282.37	6.02	30,979,932.63	580,365,652.07	549,385,713.42	8,732,630.30

"Bajo protesta de decir verdad declaramos que los formatos y sus notas, son razonablemente correctos y son responsabilidad del emisor"


 C. Marco Antonio Cruz Cruz
 Presidente Municipal


 Lic. Cristian Reyes Ramirez
 Tesorero Municipal